



ПРОБЛЕМЫ ЭКОНОМИКИ, СОЦИАЛЬНОЙ СФЕРЫ И ПРАВА

Чита, 2023

Министерство науки и высшего образования Российской Федерации

Байкальский государственный университет
Читинский институт (филиал) ФГБОУ ВО «БГУ»

ПРОБЛЕМЫ ЭКОНОМИКИ, СОЦИАЛЬНОЙ СФЕРЫ И ПРАВА

**ТЕЗИСЫ ДОКЛАДОВ XXXIII ВНУТРИВУЗОВСКОЙ
НАУЧНО-ПРАКТИЧЕСКОЙ СТУДЕНЧЕСКОЙ КОНФЕРЕНЦИИ**

**г. Чита
19 апреля 2023 г.**

Электронное издание

Чита, 2023

УДК 378
ББК 74.48
П78

Печатается по решению Совета Читинского института
Байкальского государственного университета

П78 Проблемы экономики, социальной сферы и права: тезисы докладов
XXXIII внутривузовской научно-практической студенческой конференции
(Чита, 19 апреля 2023 г.). / Под редакцией Н.В. Раевского. — Чита, ЧИ ФГБОУ
ВО «БГУ», 2023. — 165 с. — текст: электронный

В сборнике представлены тезисы докладов обучающихся в ЧИ ФГБОУ ВО
«БГУ», рекомендованные к публикации по итогам проведения XXXIII внутриву-
зовской научно-практической студенческой конференции.

Данное издание будет полезно всем интересующимся проблемами эконо-
мики, социальной сферы и права.

УДК 378
ББК 74.48

Материалы публикуются в авторской редакции

СОВРЕМЕННЫЕ ВОПРОСЫ ЭКОНОМИКИ

Корелова Е.С., гр. УП-22

Руководитель: Криклевская Л.Ю., к.э.н., доцент

ТРАНСФОРМАЦИЯ РЫНКА ТРУДА И КОМПЕТЕНЦИИ ВЫПУСКНИКОВ: ЮРИСТОВ, УПРАВЛЕНЦЕВ И ЭКОНОМИСТОВ

В современном мире происходит трансформация рынка труда, вызванная быстрым развитием цифровых технологий и автоматизации производства. Это приводит к изменению требований к компетенциям сотрудников, в том числе экономистов, юристов и менеджеров.

Цель данной работы — изучить изменения на рынке труда и их влияние на требования к компетенциям экономистов, юристов и менеджеров.

В работе также будут рассмотрены примеры успешной адаптации экономистов, юристов и менеджеров к изменениям на рынке труда и проблемы, связанные с обучением и переквалификацией сотрудников. Также был проведен анализ опроса студентов на то какое место занимают компетенции в их профессиональном обучении.

В настоящее время рынок труда подвергается быстрому изменению в связи с цифровой трансформацией.

В связи с этим, требования к компетенциям работников претерпевают значительные изменения. В частности, все чаще от работников требуется умение работать с большими объемами данными и проводить анализ, чтобы выявлять тенденции и прогнозировать развитие бизнеса.

Современные компании все больше используют онлайн-платформы, облачные сервисы и программное обеспечение для управления своей работой и бизнес-процессами. Это требует от работников умения работать с ними и быстро адаптироваться к новым технологиям.

Также с развитием технологий возникают новые риски и угрозы, такие как кибератаки и нарушение конфиденциальности данных. Работники должны уметь оценивать эти риски и разрабатывать стратегии и меры по их управлению.

Если говорить на тему дифференциации профессий на рынке труда, то сегодня на пересечении науки, техники и культуры возникают новые профессии, которые ранее были неизвестны. Некоторые из них появляются в результате быстрого развития технологии, другие требуют новых знаний и умений. Спрос на них быстро растет, а рынок труда на этот спрос не всегда успевает отреагировать.

Так, например, по мнению экспертов, сегодня растет спрос на IT-специалистов, кибербезопасность, VR/AR-разработчиков и т.д. Работодатели стремятся найти квалифицированных специалистов с новыми и нестандартными навыками, что порождает новые профессии.

Однако в то же время на рынке труда сокращается спрос на традиционные профессии. Например, сегодня спрос на кассиров, операторов телефонной связи, слесарей и т.д. падает.

Так, анализ современного рынка труда в России показывает, что, во-первых, он характеризуется дисбалансом между спросом и предложением рабочей силы и, во-вторых, большим спросом на высококвалифицированных работников. А ключевым признаком новых видов трудовой квалификации является способность быстро адаптироваться к меняющимся технологиям и новым формам труда и производства.

Вопреки распространенному мнению, экономисты, юристы и менеджеры сегодня востребованы в России. Другое дело, что современные условия требуют высококвалифицированных специалистов, которые были бы готовы работать с новыми технологиями.

Юристы могут работать в различных сферах, таких как юридические консультации, судебная практика, адвокатура, юридическое сопровождение бизнеса и государственных организациях.

Экономисты также могут работать в гос. организациях, в также включая работу в финансовых организациях, инвестиционных компаниях, аналитических центрах и консалтинговых компаниях.

Управленцы могут работать в обширном диапазоне отраслей, включая бизнес, государственный сектор и некоммерческие организации. Управленческие навыки важны для организации работы коллектива, его набора и стратегического планирования.

В представленной работе использовались результаты опроса, проведенного в ЧИ БГУ. Участниками анкетирования стали студенты первого курса финансово-экономического факультета. Особенностью исследований является включение в анкету нескольких вопросов, которые заданы на одну тему в разной форме или отражают разные стороны для получения адекватного результата.

Наиболее важным мотивом для выбора работы 100% студентов является возможность обеспечить свою финансовую безопасность. Также в четверку наиболее важных мотивов выбора входит возможность получить большой личный доход (61,5%), приобретение более высокого положения в обществе (53,8%) и возможность совмещать личную жизнь и работу (53,8%) (рис. 1). Таким образом мы видим, что для значительной части респондентов жизненный комфорт, связанный с гармоничным распределением времени и усилий на работу и личную жизнь, финансовая обеспеченность и ее устойчивость являются самыми важными мотивами прогнозируемого профессионального будущего.

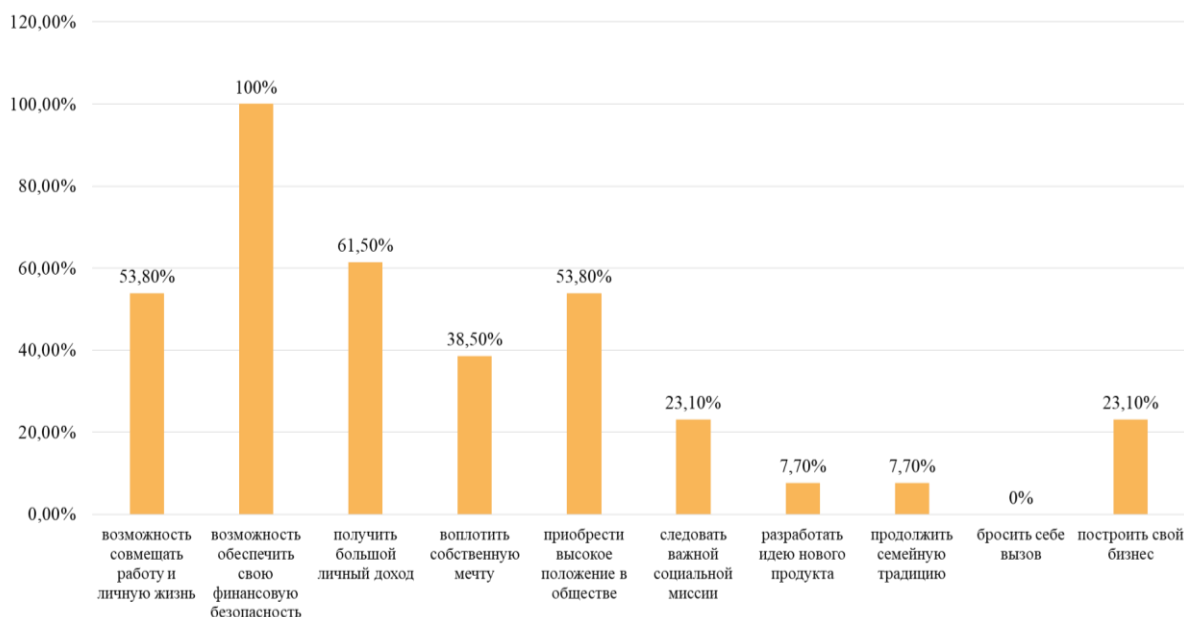


Рис.1. Результаты ответа на вопрос: «Чем Вы будете руководствоваться при выборе работы после окончания вуза?»

Многие работодатели и исследователи, в своих работах, отмечают амбициозность современного студенчества. В связи с этим мы попробовали выяснить, работе какого типа отдают предпочтение большинство обучающихся.

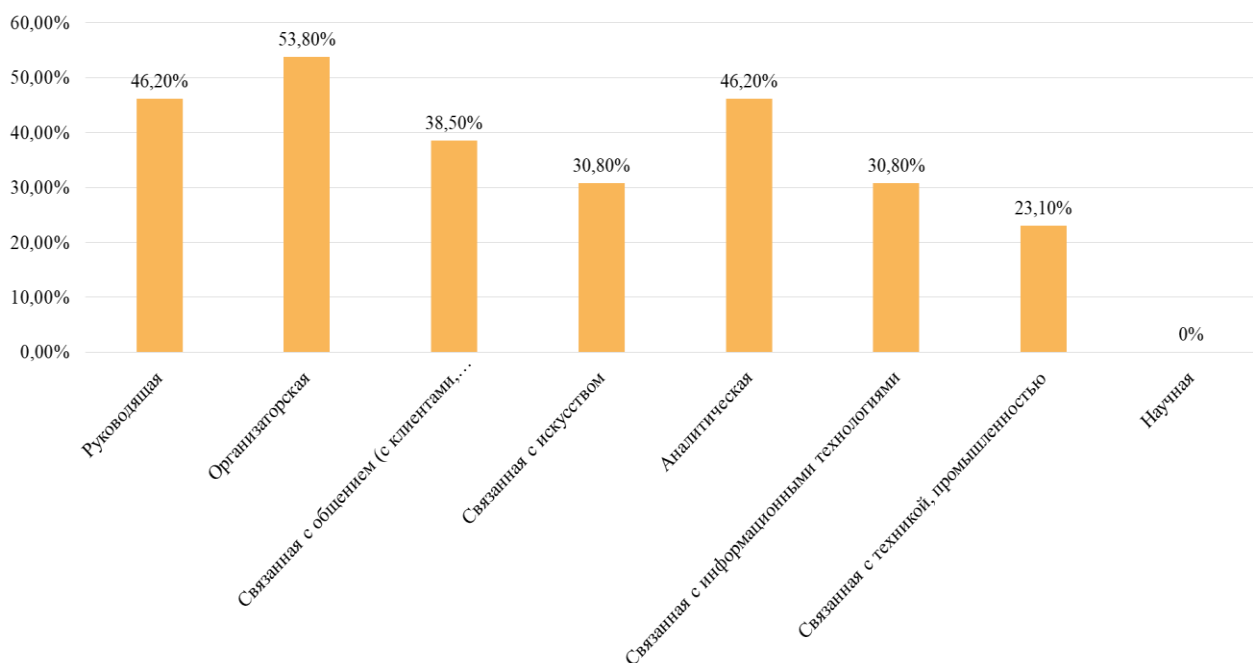


Рис.2. Результаты ответов на вопрос «Работа какого типа Вам кажется наиболее привлекательной?»

Респонденты, как видно из рис. 2, предпочли бы руководящую (46,2%) или организаторскую работу (53,8%). Близкий с этими результатами имеет работа, связанная с аналитической деятельностью (46,2%). Самый же низкий показатель, оказался у научной деятельности (0%), что предположительно связано с низкой заработной платой и неготовностью преодолеть связанных с работой в науке трудностей.

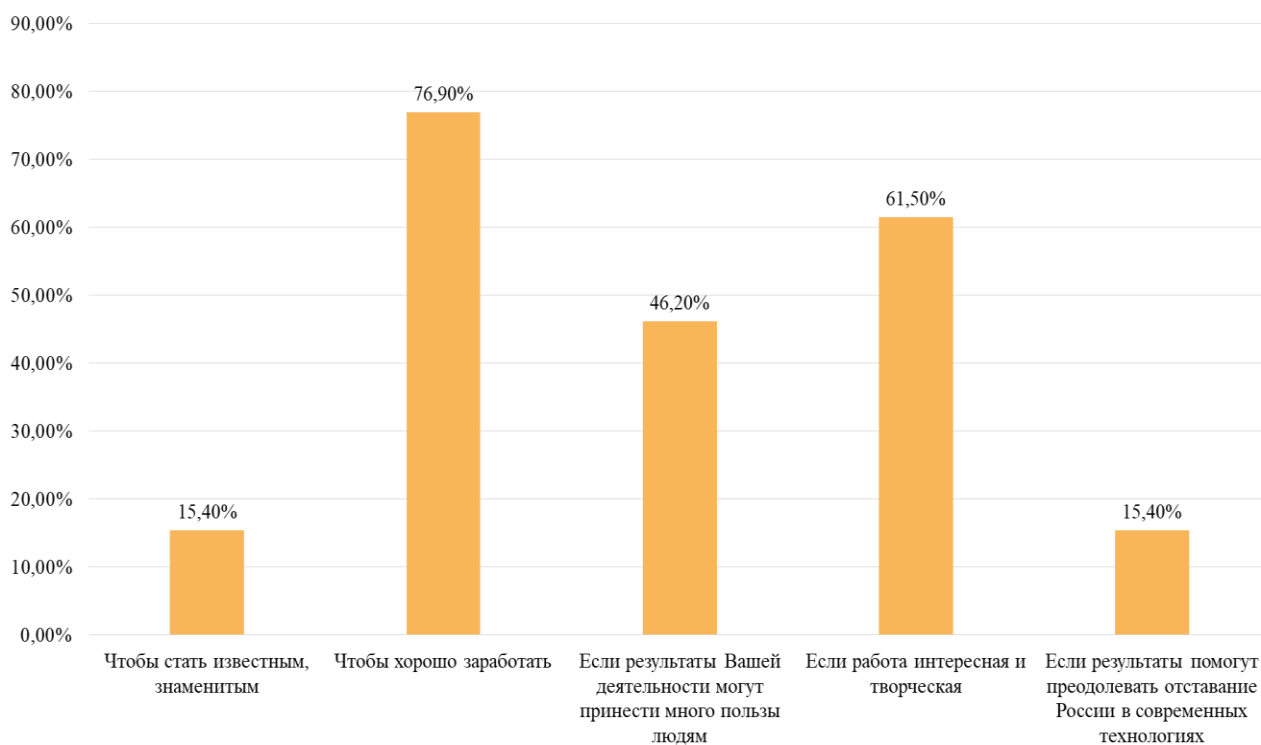


Рис. 3. Результаты ответов на вопрос «В каком случае Вы лично готовы работать много и напряженно?»

Приведенные результаты опроса студентов показывают, что для большинства опрошенных мотивацией является интересная творческая работа (61,5%) и возможность хорошо зарабатывать (76,9%). Почти для пятидесяти процентов студентов мотивом напряженной работы могли бы послужить результаты деятельности, которые могут принести много пользы людям (46,2%) (рис. 3).

В работе тщательно обсуждается вопрос об отношении студентов к освоению вузовской программы. Показано, что количество обучающихся в институте и считающих, что освоение вузовской программы является важным для того, чтобы добиться успеха в работе после окончания вуза, является катастрофически низким. 15,4%, другими словами важность этого элемента осознают 2 человека из 13 опрошенных. Самые большие показатели имеют такие элементы как целеустремленность (84,6%) и уверенность в себе (76,9%) (рис. 4).

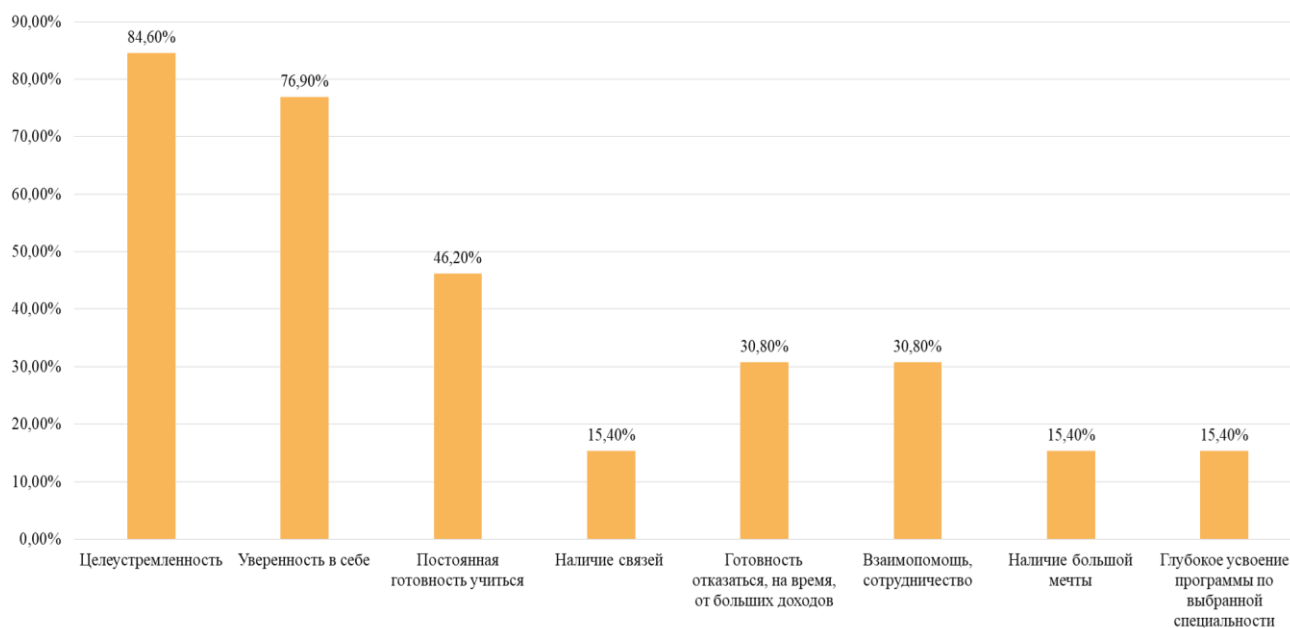


Рис. 4. Результаты ответов на вопрос «Что важно, чтобы добиться успеха?»

Большинство студентов ответили, что они были бы готовы изучить то, что необходимо предпринимателю (84,6%) и работать много и напряженно (53,8%). То есть и необходимость получения профессиональных компетенций, и необходимость напряженной работы в начале самостоятельной деятельности большинство студентов осознает, а вузовская программа для абсолютного большинства наших респондентов не является объектом, к которому стоит прилагать силы (рис. 5).

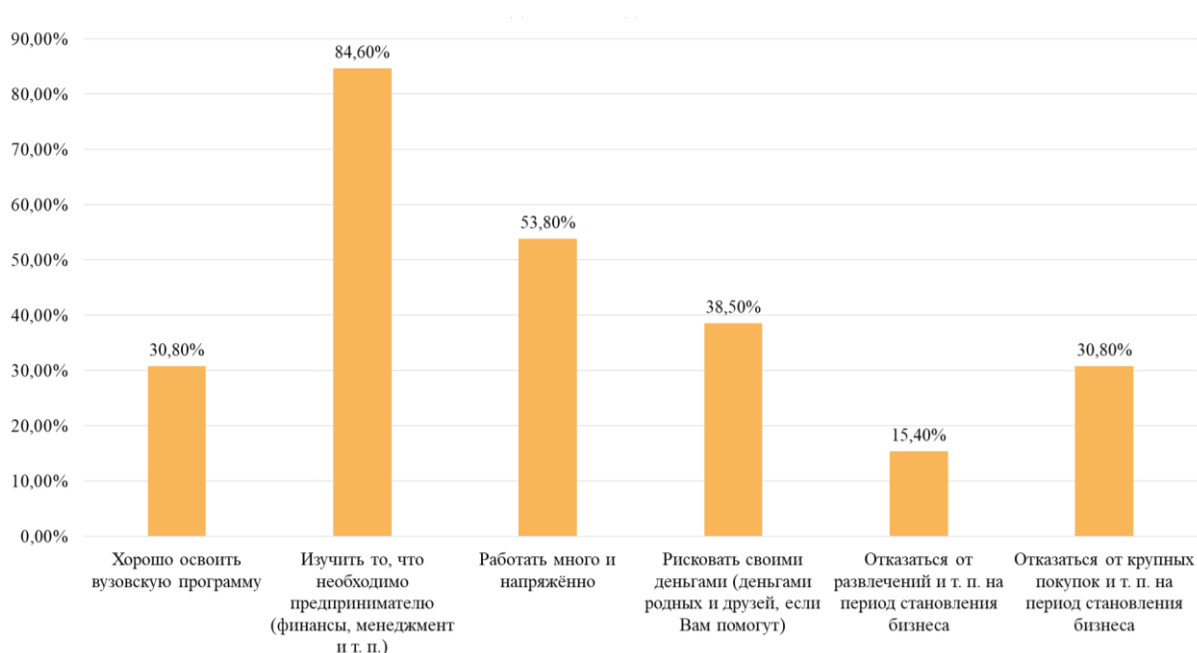


Рис. 5. Результаты ответов на вопрос «Что Вы готовы сделать для организации своего дела?»

В обсуждаемом опросе мы видим, что на первом месте находится профессия инженера-конструктора, которую отметили, как престижную, 61,5% студентов. Также больше половины студентов (53,8%) посчитали престижной работу программиста (рис. 6).

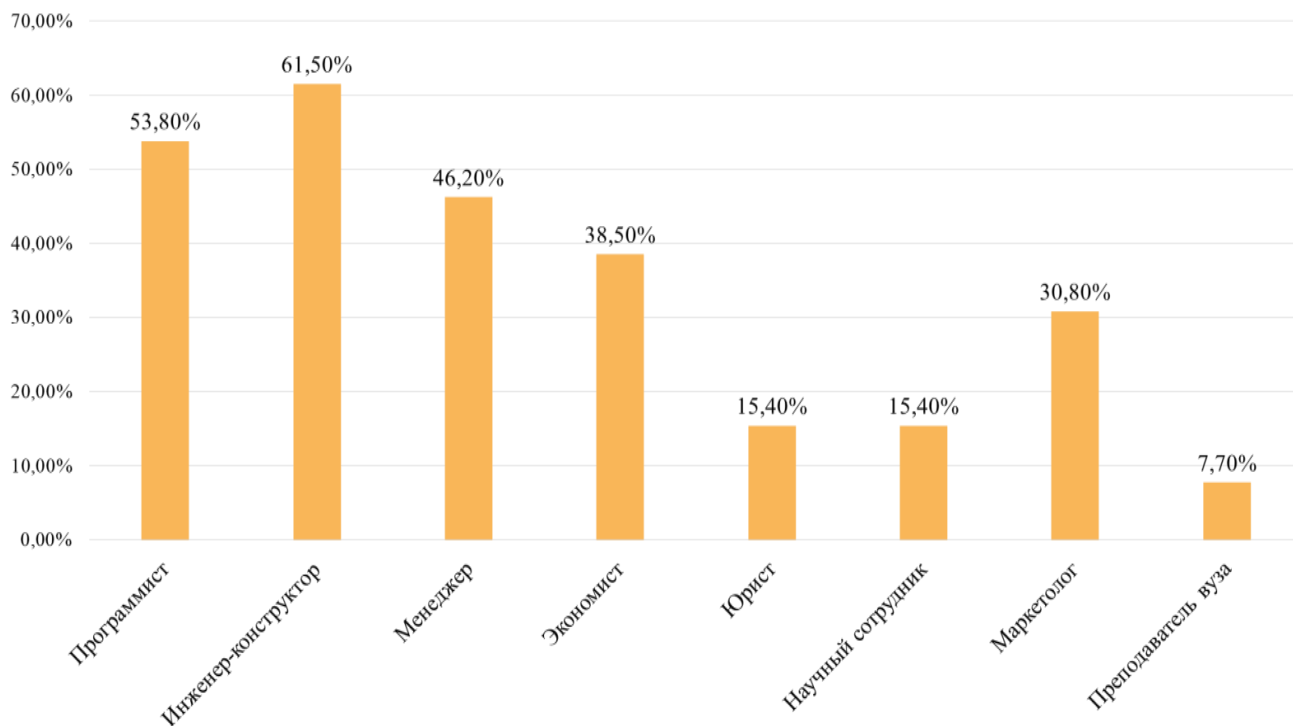


Рис. 6. Результаты ответов на вопрос «Наиболее престижные и перспективные профессии»

Если говорить о компетенциях, которые помогут эффективно трудоустроиться, наши студенты считают, что следует развивать следующие умения и навыки: умение работать с коллективом (76,9%), мультиязычность и клиентоориентированность (53,8%) и умение работать в режиме высокой неопределенности и быстрой смены условий задач (46,2%) (рис. 7).

В результате опроса выявлено, что студенты воспринимают сигналы, которые посылает система трудовой занятости, но ещё плохо знают реальную ситуацию на рынке труда. Кроме того, они слишком оптимистически оценивают свои возможности. Им кажется, что знания, получаемые в вузе, не играют большой роли для успешной карьеры. Желание работать много и напряженно у них возникает в ситуации, когда они собирались бы основать собственное дело. Выпускники приходят на рынок труда с легким грузом неувоенных компетенций и убежденностью в том, что такие их человеческие возможности и психологические качества, как целеустремленность и уверенность в себе, способны обеспечить им успешное профессиональное будущее.

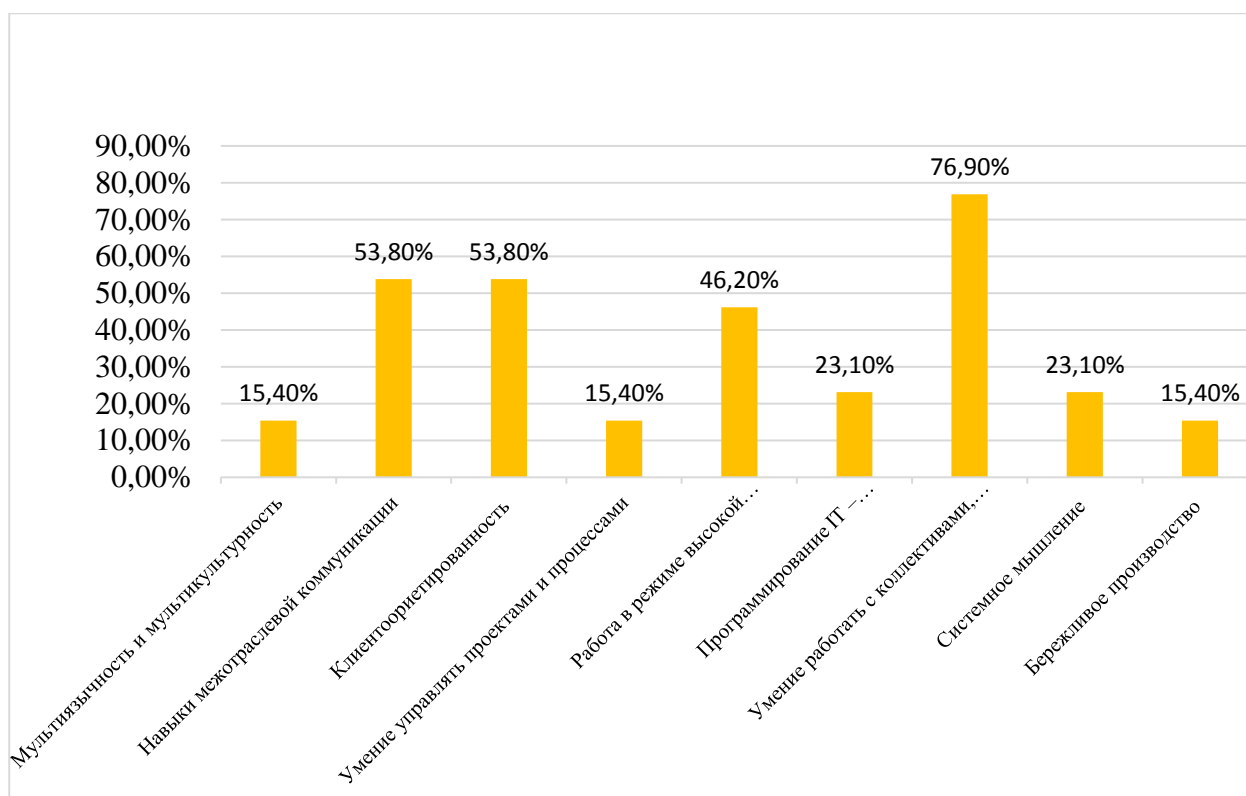


Рис. 7. Как вы считаете, какими тремя, востребованными компетенциями будущего вам необходимо обладать для успешного трудоустройства?

Результаты исследования свидетельствуют, что рынок труда быстро меняется, приходят новые профессии, другие автоматизируются, третьи вовсе уходят. Но спрос на юристов, экономистов и управленцев в России остается высоким, и это создает возможности для карьерного роста и успеха в профессиональной жизни. Важно качественно усваивать те навыки и знания, которые дают нам в институте, развивать их и искать новые возможности для профессионального роста.

ОЦЕНКА ПОТЕНЦИАЛА ДЛЯ РАСШИРЕНИЯ АССОРТИМЕНТА ПРОДУКЦИИ ТОРГОВОЙ СЕТИ «МПК»

В условиях усиления конкуренции и снижения платежеспособного спроса перед предпринимателями стоит задача сохранения позиции своего предприятия на рынке и поиска возможных направлений для развития бизнеса. В этой связи исследование, направленное на выявление точек роста объёма продаж и выручки сети магазинов «МПК» может иметь практическую значимость для руководителей предприятия, так как его результаты возможно применить для расширения ассортимента продукции собственного производства.

Основой для разработки рекомендаций стали результаты анализа ассортимента продукции сети магазинов «МПК», представленные в табл. 1.

Таблица 1

Результаты ABC/XYZ-анализа

Ассортиментная группа	Состав ассортиментной группы	Группа ABC	Группа XYZ	Группа ABC/XYZ
Готовая продукция ООО «Маккавеевский пищекомбинат»	Колбасы, ветчины, сосиски, полуфабрикаты, деликатесы мясные, охлаждённое мясо в маринаде, фарш, рёбра, гуляш, рыбные консервы, рыба вяленая, копчёная, рыбные полуфабрикаты	A	Y	AY
Готовая продукция ООО «МакИнвест»	Кондитерские изделия, замороженные слойки и пироги, тесто, хлебобулочные изделия	A	Y	AY
Прочее мясные товары	Бедро, голень, крыло куриные, куры, тушки, окорочка, филе цыпленка бройлера, субпродукты, суповые наборы	A	Y	AY
Молочные продукты	Молоко, кефир, сырки, йогурты, сметана, творог, сливки, сгущённое молоко	B	X	BX
Сыр	Все виды сыра, в том числе твердые, твороженные, плавленые сыры	B	Y	BY
Рыба	Горбуша, камбала, кета, минтай, сельдь, сёмга, скумбрия, форель в замороженном виде	B	Y	BY
Яйцо	Яйцо 1, 2 категории, отборное (десять штук в упаковке)	B	Y	BY
Товары ООО «Янта-Чита»	Кетчуп, томатная паста, майонез, консервы, крупы, маргарин, молочные продукты, сыр	B	X	BX

Ассортиментная группа	Состав ассортиментной группы	Группа ABC	Группа XYZ	Группа ABC/XYZ
Безалкогольные напитки	Вода, квас, напитки «Читинские ключи», компоты, морсы, соки, нектары, сухие смеси для приготовления сока, газированные напитки	B	Z	BZ
Мороженое	Лёд, в вафельных рожках, торт-мороженое, шоколадное разных марок	B	Y	BY
Крупы, макароны, мука	Рис, гречневая, перловая, манная, пшеничная крупы, горох, отруби, мука разных сортов, макароны на развес и в пачках разных производителей, фунчоза	C	Y	CY
Консервы	Мясные, овощные, рыбные, компотные консервы разных производителей	C	Z	CZ
Чай, кофе, какао	Горячий шоколад, кофе 3 в 1, какао и кофе растворимое в банках и пакетах, цикорий, чай пакетированный, чай на развес	C	Y	CY
Товары ООО «РПК-Сибирь»	Тушёное мясо, каши, паштеты в консервированном виде	C	Z	CZ
Торты	Торты разных производителей	C	Y	CY
Масло	Масло сливочное, оливковое, подсолнечное, спред	C	Z	CZ
Товары ООО «КДВ Групп»	Вафли, конфеты, печенье, мармелад весовые, батончики, шоколад, готовые завтраки, сухарики, чипсы, чай, семечки, пряники штучно в пачках	C	Z	CZ
Мясо свинина	Язык, рагу, карбонад, свинина охлаждённая, шейка	C	Y	CY
Продукция быстрого приготовления	Заварные каши, кисель, квас, лапша, пюре, супы, смеси для выпечки	C	Y	CY
Детское питание	Соки, компоты, пюре для детей	C	Z	CZ
Бытовая химия	Антиперспиранты, платочки, мочалки, мешки для мусора, салфетки, мыло, ватные палочки, зубная паста, крем	C	Z	CZ

На основе проведённого ABC/XYZ — анализа были сделаны следующие выводы: группа AY характеризуется высокой значимостью и долей товаров в ассортименте и средней надёжностью прогнозирования спроса, к ней относятся товары трёх ассортиментных групп. Группа VX характеризуется средним значением товаров в ассортименте, но высокой степенью надёжности прогнозирования спроса, к ней относятся товары двух ассортиментных групп. Группа BY

представлена четырьмя товарными группами и характеризуется средней степенью значимости товара в ассортименте и средней надёжностью прогнозирования спроса. Продукты, вошедшие в группу BZ, характеризуются средней значимостью товаров в ассортименте и низкой надёжностью прогнозирования спроса. Группа CY представлена пятью товарными группами и характеризуется низкой значимостью товаров в ассортименте и средним уровнем надёжности прогнозирования спроса. Заключительная и, к сожалению, самая многочисленная группа CZ характеризуется товарами — аутсайдерами, которые имеют низкую значимость в ассортименте и низкую степень надёжности прогнозирования спроса.

На основе результатов данного анализа самыми значимыми товарами являются те, которые производят компании в составе «МПК», а именно, мясные товары и хлебобулочные. Исходя из этого предлагаю расширить товарный ассортимент хлебобулочных изделий, поскольку у них доступная цена, устойчивый спрос и есть возможность заменить несколько товарных позиций от других поставщиков собственным производством, что принесёт предприятию большую прибыль. Стоит внедрить в производство новый вид продукции, дистрибуция которого будет осуществляться через сбытовую сеть «МПК».

Для изучения ассортиментных предпочтений потребителей в марте 2023 был проведён опрос, в ходе которого предлагалось оценить три вида предлагаемых изделий: узбекская лепёшка, экструзионные хлебцы, армянский лаваш. Результаты исследования представлены на рисунках 1,2.

Было выявлено, что значительное число респондентов - 54,9% совершают постоянные покупки в сети магазинов «МПК». Для прогнозирования спроса на новые виды товаров респондентам были заданы вопросы о том, какова вероятность замены хлеба новыми товарами, какова частота покупок данных товаров.

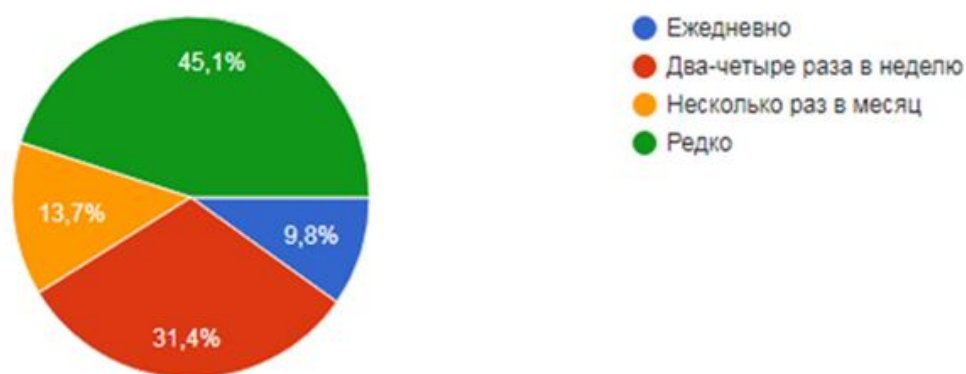


Рис. 1. Распределение ответов на вопрос о периодичности покупок хлебобулочных изделий в магазинах «МПК»

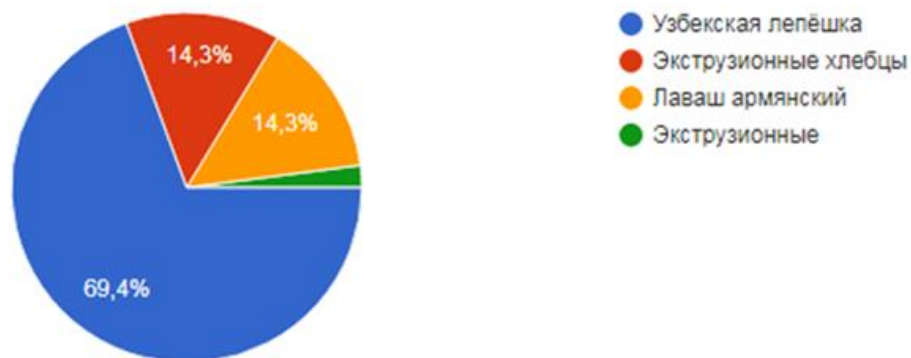


Рис. 2. Распределение ответов на вопрос о том, какой продукт наиболее предпочтителен для замены хлеба

По данным опроса видно, что узбекская лепёшка явно лидирует в качестве нового наиболее предпочтительного товара. Также для внедрения в производство этого товара из трёх предложенных требуется самый незначительный объём затрат, а именно, тандыр стоимостью 250 тысяч рублей. В то время, как экструдер стоит около 500 тысяч рублей, а спрос на экструзионные хлебцы очень низок, а значит производство хлебцев нерентабельно. Что касается лаваша, спрос на него спонтанный, в сети магазинов «МПК» уже продаётся лаваш других производителей. Лаваш в качестве заменителя хлеба предпочитает такое же меньшинство, как и хлебцы, а конвейерная линия для его производства стоит дороже 500 тысяч рублей.

Таким образом, по результатам проведенного исследования предлагается расширить ассортимент хлебобулочных изделий сети магазинов «МПК» на одну товарную позицию — узбекская лепёшка. Для увеличения объёмов продаж стоит производить лепёшку в том числе с вкусовыми добавками «Сыр» и «Чеснок». Введение новой товарной позиции позволит увеличить выручку предприятия за счет реализации продукции собственного производства.

Попов И.И., гр. ГМУ-22
Понизова А.Д., гр. УП-22
Руководитель: Криклевская Л.Ю., к.э.н., доцент

РЫНОК ТРУДА ЗАБАЙКАЛЬСКОГО КРАЯ: ПРОБЛЕМЫ И ПУТИ РЕШЕНИЯ

Рынок труда Забайкальского края, как и других регионов России, также имеет свои особенности. Забайкальский край расположен в южной части Восточной Сибири, на границе с Монголией и Китаем. Территория края имеет большой потенциал для развития сельского хозяйства, лесной и горнодобывающей промышленности.

Одной из основных отраслей экономики является добыча угля, которая обеспечивается наружными и подземными разработками. Кроме того, здесь развито лесное хозяйство, работают предприятия металлургической, строительной и пищевой промышленности.

Таблица 1

Индексы производства по отдельным видам экономической деятельности

Название производства	2018	2019	2020	2021
Добыча угля	101,7	94,5	91,7	83,9
Добыча металлических руд	109,1	116,2	103,1	112,8
Производство пищевых продуктов	95,4	101,9	107,5	95,1
Производство одежды	298,4	91,7	88,3	115,0

Согласно статистики на 2022 год, население края составляет более 1 миллиона человек.

Таблица 2

Численность постоянного населения Забайкальского края

Годы	Все население, тыс. человек
2019	1065,8
2020	1059,7
2021	1053,5

Одной из проблем рынка труда края является миграция населения в другие регионы, что снижает количество рабочей силы и затрудняет развитие экономики. Однако, краевая власть ведет активную работу по созданию новых рабочих мест, привлечению инвестиций и повышению квалификации населения, что может способствовать устранению данных проблем и улучшению экономической ситуации в крае.

Проведя анализ рынка труда в Забайкальском крае, мы выявили проблемы.

Недостаток рабочих мест в Забайкальском крае является одной из проблем, с которой сталкиваются жители региона. Необходимость поиска работы заставляет людей искать возможности за пределами края, либо переходить на занятость в те отрасли, в которых не имеют опыта и не имеют достаточного уровня квалификации. Проблема возникает, в первую очередь, из-за низкого уровня экономического развития региона, также ситуация еще усугубляется тем, что уровень подготовки специалистов в образовательных учреждениях не всегда устраивает работодателей, а многие выпускники работают не по полученным специальностям. Несмотря на то, что Забайкальский край обладает огромным потенциалом для развития сельского хозяйства, лесной и горнодобывающей промышленности, наличия богатых водных ресурсов, до конца не реализован весь технический потенциал. Забайкальский край также страдает от миграции населения в Большие центры регионов и вынужденной мобильности рабочей силы. Люди уезжают в поисках работы и лучших перспектив, так как работу на Рынке труда Забайкальского края найти труднее, чем в других местах.

Низкая заработная плата в Забайкальском крае является одной из основных проблем на Рынке труда региона. Средняя зарплата в крае значительно ниже, чем в среднем по России, и это оказывает негативное влияние на качество жизни населения региона. Одной из причин низкой зарплаты является недостаток квалифицированных специалистов в отраслях экономики, где большинство выпускников образовательных учреждений покидают край в поисках работы с высокой оплатой. Также одной из причин низкой заработной платы является то, что в Забайкальском крае предпочитают преимущественно развивать отрасли, требующие неквалифицированного труда, так как это позволяет работодателю получать более высокую прибыль за счет низкой зарплаты.

Миграция населения в другие регионы является одной из проблем, которую сталкиваются жители Забайкальского края. Люди выбирают путь переезда в поисках работы и лучших условий жизни, нежели оставаться в регионе, где недостаточно развита экономика и рабочие места. Одна из основных причин миграции - недостаток рабочих мест в крае. Развитие региональной экономики не всегда способствует созданию новых рабочих мест на местах, а наличие низкооплачиваемых работ с невысокой социальной защитой и нестабильным графиком работы является неудобством для жителей региона. Еще одной причиной миграции является необходимость получения квалификационного образования, которое невозможно получить на Рынке труда Забайкальского края. В то время как в других регионах страны возможно стать экспертом в своей отрасли и работать в ведущих компаниях, в Забайкальском крае такой возможности нет.

Один из серьезных вызовов, с которым сталкивается Забайкальский край, — это низкий уровень квалификации населения, что означает недостаток специалистов в отраслях экономики, на которых спрос есть и которые потенциально могут стать главными движущими силами регионального развития. Данный фактор может создавать проблемы на рынке труда и при поиске квалифицированных работ. Низкий уровень профессиональной подготовки специалистов может стать

причиной неполноты трудового рынка в Забайкальском крае, что отрицательно влияет на экономическое и социальное развитие региона.



Рис. 1. Уровень квалификации населения Забайкальского края

Для решения этих проблем необходимо провести комплексные мероприятия, направленные на повышение привлекательности рабочих мест, развитие инфраструктуры и стимулирование предпринимательской активности в регионе.

В первую очередь, необходимо привлечь инвестиции в Забайкальский край. Инвестиции играют ключевую роль в ускорении развития экономики региона, создании новых рабочих мест и повышении качества жизни населения. Для привлечения инвесторов необходимо создать привлекательный инвестиционный климат и предоставить подходящие условия для осуществления бизнеса в регионе. Успешное привлечение инвестиций осуществляется за счет комплексного подхода, включающего в себя следующие меры:

1. Продвижение региональных преимуществ — Забайкальский край расположен на перекрестке многих важных экономических маршрутов и является ключевым транспортным и логистическим узлом между Россией и странами Азии и Тихоокеанского региона. Это делает регион привлекательным для инвесторов, которые ориентированы на транспортно-логистический бизнес, а также для компаний, работающих в сфере туризма и защиты окружающей среды.

2. Упрощение процедур и льготы — такие меры, как снижение налоговых ставок, льготные зоны, субсидии на налоговый платеж и другие меры поддержки могут стать привлекательными для инвесторов. Для этого власти Забайкальского края должны создать простую и понятную систему подачи заявок и получения разрешительной документации, а также предоставлять всю необходимую информацию.

3. Привлечение иностранных инвесторов — Забайкальский край является перспективным регионом для инвесторов из Китая, Японии и других стран Азии, которые заинтересованы в развитии транспортной и логистической инфраструктуры на Дальнем Востоке. Для привлечения таких инвесторов необходимо проводить специальные мероприятия, ориентированные на международный бизнес, и создавать удобные условия для деловых поездок.

4. Развитие науки и образования — для привлечения инвестиций необходимо улучшить качество образования и создать благоприятную для инноваторов научную среду. Забайкальский край должен обеспечить доступ к новейшим технологиям и техническим решениям, которые могут заинтересовать инвесторов в регионе.

Создание новых рабочих мест в Забайкальском крае — это также одна из главных задач, которые стоят перед региональными властями и предпринимательским сообществом. Увеличение числа рабочих мест позволит повысить жизненный уровень населения, уменьшить уровень безработицы и способствовать экономическому развитию региона.

Для создания новых рабочих мест необходима поддержка со стороны государства, а также наличие благоприятного инвестиционного климата и развитой поддержки для малого и среднего бизнеса. Кроме того, следует проводить мероприятия, направленные на развитие тех отраслей, где наиболее перспективны новые рабочие места.

Ниже приведены основные меры по созданию новых рабочих мест в Забайкальском крае:

1. Поддержка предпринимательства. Власти края должны создавать удобные условия для малого и среднего бизнеса. Для этого должны быть предоставлены льготы налоговые и финансовые льготы, упрощена процедура открытия и регистрация предприятий. Также необходимо оказывать поддержку в виде консультаций и обучения предпринимателей.

2. Развитие отраслей с высокой добавленной стоимостью. Развитие отраслей, где основным средством производства выступают интеллектуальные и научные средства, может стать одним из наиболее перспективных направлений для создания новых рабочих мест. Для достижения этой цели необходимо создать условия для привлечения научных кадров и ресурсов.

3. Выполнение социально значимых проектов. Осуществление проектов, направленных на решение социально значимых задач, может стать еще одним источником создания новых рабочих мест, особенно на селективных территориях. Примером может служить развитие инфраструктуры, строительство новых школ, детских садов, больниц и прочее.

4. Развитие транспортной и логистической инфраструктуры. Забайкальский край является ключевым транспортным узлом, поскольку располагается на пересечении международных транспортных маршрутов. Дальнейшее развитие транспортной инфраструктуры может послужить созданию новых рабочих мест в транспортной сфере.

Для решения проблем рынка труда Забайкальского края необходимо в первую очередь применять меры, направленные на поддержание и развитие системы повышения квалификации населения. Для этого нужно создать эффективную систему образовательных программ, включающую в себя необходимые компетенции и навыки для разных отраслей экономики. Кроме того, можно организовать консультационную поддержку для населения, организовать семинары, тренинги и другие формы профессионального обучения. Также предприятия и

организации должны поощрять своих работников на повышение квалификации за счет корпоративных образовательных программ и других стимулов. Повышение квалификации населения — это ключевой путь решения проблем рынка труда Забайкальского края. Только образованные и квалифицированные специалисты, способные эффективно решать задачи в рамках своей профессии, могут повысить уровень конкурентоспособности предприятий и привлечь инвесторов в регион. Поэтому повышение квалификации населения — это ключевая задача не только региональных властей, но и каждого гражданина, стремящегося к лучшей жизни и успеху в карьере.

Рынок труда является одним из главных индикаторов экономического развития региона. Забайкальский край, расположенный на востоке России, имеет огромный потенциал в разных отраслях, что можно использовать для развития рынка труда. Рассмотрим перспективы развития рынка труда Забайкальского края.

В первую очередь, в Забайкальском крае есть достаточно большой потенциал в области добычи полезных ископаемых и производства продукции на их основе. Например, создание новых горнодобывающих предприятий и расширение добычи угля, железной руды, урана, леса и прочих природных ресурсов способствуют возросшим потребностям в квалифицированных специалистах.

Во вторую очередь, Забайкальскому краю также свойственно уникальное расположение, что позволяет усиливать его роль как транспортного коридора в направлении стран Азии. На данном направлении большое количество портов, аэропортов и транспортных коридоров, и это создает потребность в профессионалах в области транспортной логистики, механизации, автоматизации и т. д.

В-третьих, дальнейшее развитие инфраструктуры и поддержка малого и среднего бизнеса, в том числе и на территориях сельской и горной местности, создадут обширные возможности для создания новых рабочих мест, в том числе и в наукоемких отраслях.

В-четвертых, развитие образования и науки в крае позволит подготовить квалифицированных работников в различных отраслях, таких как машиностроение, информационные технологии, медицина и наука. В результате этого произойдет сближение государственных научно-исследовательских учреждений и частного бизнеса, таким образом расширяя количество новых проектов и их применения на практике.

Итак, проблемы рынка труда Забайкальского края, без сомнения, достаточно серьезны. Однако степень их решения тесно связана с различными факторами, требующими детальной работы и анализа. Общими характеристиками путей решения проблем можно назвать нацеленность на поддержку малого бизнеса, развитие сферы образования и профессиональной переподготовки, а также стимулирование самозанятости и развития неформального сектора занятости. Мы уверены, что наш доклад поможет более ясно увидеть проблемы рынка труда и найти пути их решения.

*Тулъцева О.А., Гребенникова Д.Е., гр. ЭПиПД-20
Руководители: Криклевская Л.Ю., к.э.н., доцент
Леокумович Н.В., инженер исследователь
РАН РФ, г. Москва*

ЭКОЛОГИЧЕСКОЕ СОСТОЯНИЕ РЕГИОНА: ВЗГЛЯД ОБЫВАТЕЛЯ

Забайкальский край является одним из крупнейших регионов Российской Федерации, его площадь составляет более 431 км², а длина границы около 4770 км. Регион занимает пограничное положение: так на юге он граничит с Монголией и Китаем, а внутри страны с Республикой Бурятия, Саха, Иркутской и Амурской областями. Климат отличается своей суровостью и по своим особенностям больше сравним с Якутском, чем с другими городами, которые находятся в тех же широтах — Минск, Москва, Воронеж. Зимний период длится значительно дольше периода времени с конца октября до начала апреля. Одной из отличительных особенностей климата является большая продолжительность солнечного сияния и большое поступление солнечной радиации в сочетании с низкой температурой.

Состояние окружающей среды в первую очередь определяет качество жизни населения. Там, где экологическая обстановка неблагоприятна — высокий риск возникновения различных заболеваний и смертности среди населения. Во многих источниках утверждается, что экономическое состояние региона напрямую зависит от состояния окружающей среды, которая в свою очередь зависит от ряда природных и технологических факторов. Всего есть два типа факторов, которые отрицательно сказываются на экологию края: естественные (движение литосферных плит, извержения вулканов), с которыми природа может справиться сама, хотя для этого потребуется очень длительный период; антропогенные, которые отражают жизнедеятельность человека.

По мнению многих источников качество воздуха в крае находится на достаточно низком уровне, так количество населения, которое находится под постоянным воздействием бенз(а)пирена (I класс опасности), в Забайкальском крае составляет 367 569 человек, из них только 351 784 человек проживают в Чите. Значительный вклад в общий уровень загрязнения воздуха города вносят пыль (взвешенные частицы) и фенол. Основными загрязнителями атмосферного воздуха являются предприятия топливно-энергетического комплекса, автотранспорт, многочисленные мелкие котельные и печное отопление частного сектора. В табл. 1 представлены данные о наличии загрязняющих веществ в воздухе на территории города Читы за 2020 год, в ней наглядно представлено многократное превышение допустимых норм концентрации загрязняющего вещества. Такое положение обстоятельств зачастую приводит к серьезным проблемам со здоровьем, включая проблемы с дыхательной системой (астма, раздражение легких, бронхит, пневмония, снижение устойчивости к респираторным инфекциям), аллергии, неблагоприятным неврологическим, репродуктивным последствиям, вызывающим в свою очередь развитие рака и даже раннюю смерть.

Таблица 1

Среднегодовые и максимальные концентрации загрязняющих веществ в атмосферном воздухе города Читы в 2020 году

Загрязняющие вещество	Среднегодовая концентрация, мг/м ³	Кратность превышения ПДК	Максимальная концентрация, мг/м ³	Кратность превышения ПДК
Пыль	0,2346	1,6	2,8	5,6
Сера диоксида	0,0109	0,2	0,1360	0,3
Углерод оксид	0,7402	0,3	17,8	3,6
Азот диоксид	0,0411	1	0,2390	1,2
Азот оксид	0,0213	0,4	0,3860	1
Озон	0,0434	1,4	0,1380	0,9
Сероводород	0,0012	-	0,0310	3,9
Фенол	0,0060	1	0,0370	3,7
Углерод (сажа)	0,0121	0,2	0,44	2,9
Формальдегид	0,006	0,6	0,046	0,9
Бенз(а)пирен	12	12	52,5	52,5

Источник: Министерство природных ресурсов Забайкальского края

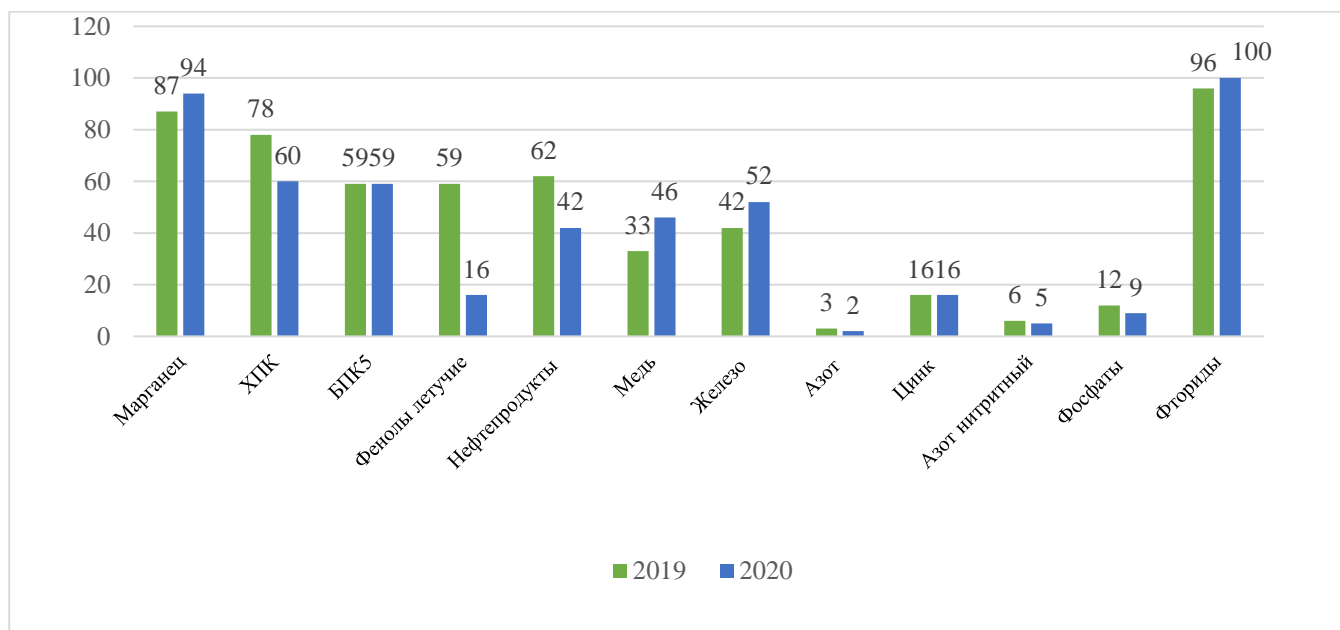


Рис. 1. Характеристика поверхностных вод по классам качества

На рис. 1 можно увидеть, как в нашем регионе характеризуется качество воды, в целом вода рек Забайкальского края в 2020 году характеризуется как очень загрязненная. В течение 2020 года на водных объектах края отмечено 4 случая экстремально высокого загрязнения вод. Например, по содержанию пестицидов река Аргунь. К случаю высокого загрязнения вод можно отнести реку Борзя (большое наличие марганца). Забайкальского края в течение 2020 года

наиболее часто регистрировались случаи превышения предельно допустимой концентрации следующих показателей: органических веществ, железа, меди, марганца, нефтепродуктов, фторидов. Повторяемость превышения ПДК по содержанию большинства загрязняющих веществ в отчетном году, по сравнению с 2019 годом практически не изменилась, за исключением летучих фенолов, повторяемость по которым сократилась в 3,7 раза (рис. 2).

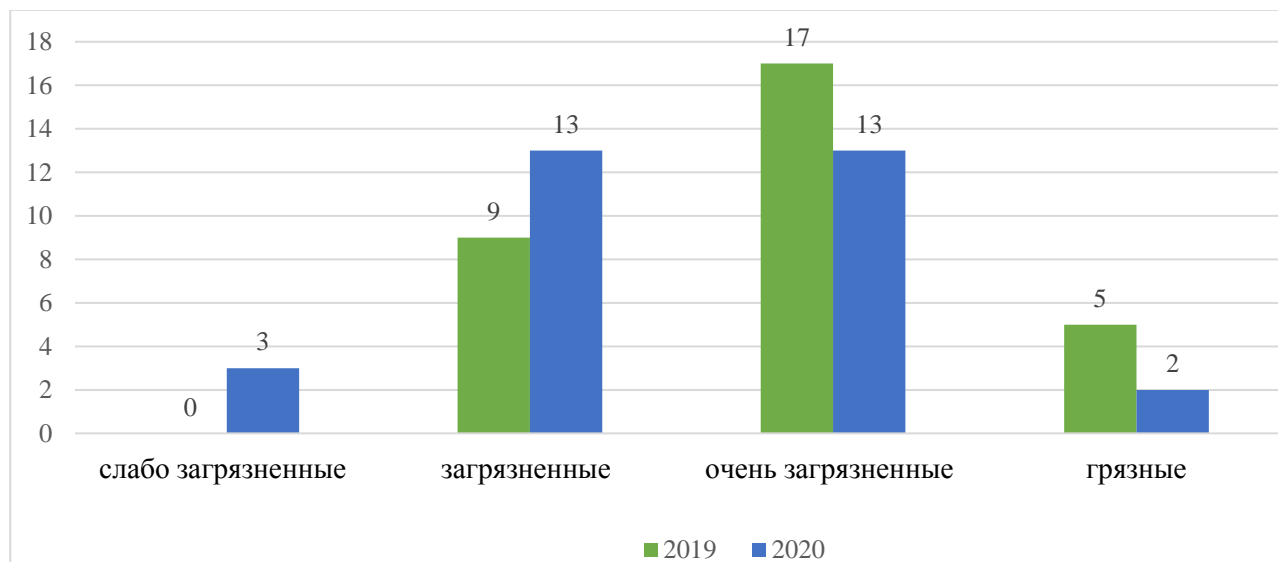


Рис. 2. Случаи превышения ПДК основных загрязняющих веществ
Источник: Министерство природных ресурсов Забайкальского края

Одной из основных проблем Забайкальского края является отсутствие опыта правильного обращения с отходами, в хранилищах, свалках и других объектах накапливается значительное количество отходов производства и потребления, в том числе токсичных. Прежде всего величина и виды зависят от степени и исторических особенностей промышленного освоения региона, а также от условий гражданско-промышленного и дорожно-транспортного строительства. Общее количество несанкционированных свалок в Забайкальском крае составляет 1224, на общей площади 1264 га. Основная масса отходов IV и V классов опасности приходится на предприятия, которые занимаются добычей полезных ископаемых.

В целях выявления особо значимых для населения экологических проблем и общественного мнения в целом был проведен опрос среди неограниченного круга лиц. Тема состояния окружающей среды в большинстве своем была рассмотрена среди подростков, мнение которых является одним из ключевых, как будущего поколения. Говоря об экологической ситуации Забайкальского края в целом, исходя из результатов опроса, можно утверждать о неблагоприятной оценке состояния в регионе, что подтверждают рассмотренные выше основные экологические проблемы Забайкальского края. Так почти половина опрошенных считают, что высокая загрязненность воздуха является основной проблемой региона. Второй проблемой, на которую также обращено внимание участников опроса (36%), является загрязненность, образованная свалками мусора, которые

наблюдаются в каждом из районов края. Третье место среди основных проблем (за нее проголосовало 5%) занимает плохое качество воды, которое, как известно, также приводит к различным заболеваниям, таким, как респираторные заболевания, рак, диарея, неврологические расстройства и сердечно-сосудистые заболевания. По мнению большинства, вышеуказанные проблемы образуются вследствие безответственности людей (75%). Другими причинами, оказывающими негативное влияние на окружающую среду, участники опроса считают отсутствие организаций, занимающихся переработкой мусора (60%), загруженность автомобильным транспортом (43%), а также большое количество промышленных предприятий (26%)

Вариантами решения проблем и их последствий, по мнению общественности, могут стать следующие меры: 30,6% опрошенных склонны считать эффективным способом решения экологических вопросов ограничение выбросов в атмосферу, за правильную утилизацию приборов и оборудования выступают 18,4% проголосовавших, помимо прочего, внимание участников обращено на вторичную переработку, в данном случае доля опрошенных составляет 17,3%. Меньшую долю, по сравнению с вышеуказанными мерами устранения проблем, занимают всем известная сортировка мусора, проведение газификации. Внимание населения отводится также отчасти эстетическим целям, при этом же направленным на улучшение окружающей среды. Речь идет о озеленении города, которое способствует поглощению из атмосферы вредных веществ, пыли, подавлению, уничтожению большого количества болезнетворных микроорганизмов. За него проголосовало около 20% опрошенных.

Следует отметить о заинтересованности проголосовавшего круга лиц в поддержке окружающей среды на уровне региона. По данным опроса было получено 53 ответа на вопрос о предложении улучшения экологической ситуации в крае. Можно выделить следующие из них, прежде всего те ответы, которые имеют практическую значимость на сегодняшний день: газификация, комплексная работа, включающая в себя закрытие котельных, озеленение города, создание заводов по вторичной переработке мусора, создание социальных роликов, освещающих экологической ситуации края, создание сортировочного центра мусора и нескольких мусорных полигонов, также стоит отметить идею систематизирования действий властей, увеличение лесного массива, распространение экологически чистых автомобилей и увеличение приверженности к культуре поведения, которая позволит сохранить чистоту и порядок на территории края.

КОНТРОЛЬНО-КАССОВАЯ ТЕХНИКА, КАК ЭЛЕМЕНТ ПРОЦЕССА РАСЧЕТОВ С ПОКУПАТЕЛЯМИ В СОВРЕМЕННОМ ТОРГОВОМ ПРЕДПРИЯТИИ

На сегодняшний день в России все розничные торговые предприятия при расчетах с покупателями обязаны применять в своей деятельности контрольно-кассовую технику. Существует небольшая категория индивидуальных предпринимателей и юридических лиц, которые по закону разрешено не применять контрольно-кассовую технику.

Актуальность выбранной темы обусловлена тем, что введение в стране порядка применения контрольно-кассовой техники, обеспечивающего создание единой системы контроля за фактическими объемами произведенного товарооборота и оказания услуг, дает возможность не только полностью устранить вторые кассы и незадекларированные обороты, но и ускорить процессы продажи товаров и обслуживания покупателей. Большинство организаций не могут обойтись без контрольно-кассовой техники, и это является базой для создания и разработки новых моделей контрольно-кассовой техники, которая больше подходит для них, ведь сейчас выпускается большое разнообразие моделей.

Практическая значимость данной работы состоит в том, что результаты проведенного исследования могут быть использованы в практической деятельности торговых организаций, что даст возможность повысить эффективность работы организации. Информационной базой данного исследования выступили законодательные акты, нормативные документы, учебные пособия, материалы периодической печати и интернет-ресурсы по исследуемой проблеме.

Применение контрольно-кассовой техники на территории Российской Федерации регулирует Федеральный закон «О применении контрольно-кассовой техники при осуществлении расчетов в Российской Федерации» от 22.05.2003 N 54-ФЗ, с последующими изменениями и дополнениями. Контрольно-кассовая техника — электронные вычислительные машины, иные компьютерные устройства и их комплексы, обеспечивающие запись и хранение фискальных данных в фискальных накопителях, формирующие фискальные документы, обеспечивающие передачу фискальных документов в налоговые органы через оператора фискальных данных и печать фискальных документов на бумажных носителях в соответствии с правилами, установленными законодательством Российской Федерации о применении контрольно-кассовой техники.

Процесс применения Контрольно-кассовой техники, как элемента процесса расчетов с покупателями исследован на примере розничной сети «Генезис», книжно-канцелярского магазина, расположенного по адресу г. Чита ул. Ангарская 17. Магазин реализует художественную, детскую литературу, учебники и тетради для школ, автомобильную литературу, нормативно-правовую литературу, канцелярские товары, бумагу, открытки и другое.

При расчетах с покупателями в магазине применяется фискальный регистратор Атол 50Ф. Это многофункциональное устройство, которое подходит для средних торговых предприятий, включенное в реестр контрольно-кассовой техники.

Фискальный регистратор представляет собой блок небольших размеров со встроенным принтером. АТОЛ 50Ф — бюджетный фискальный регистратор, работающий с узким чеком (58 мм) и рассчитанный на низкий и средний поток клиентов. Онлайн-касса использует автоматический отрезчик чековой ленты японского производства. Надежный механизм защищает от заклинивания ножа. На передней панели включен небольшой набор управления: кнопка прокрутки чеков и переключатель питания

В процессе проведенного исследования можно сделать выводы, что АТОЛ 50Ф позволяет:

— экономить деньги. Представленный фискальный регистратор является самым доступным в линейке АТОЛ с автоматическим отрезчиком чековой ленты. Также дополнительная экономия денег происходит за счет дешевых расходных материалов для печати узкого чека, 58мм, и простая замена фискального накопителя;

— удобен в эксплуатации. Атол 50Ф имеет простую конструкцию, для примера, устройство позволяет менять чековую ленту менее чем за 3 секунды, это быстрее чем у других моделей;

— ускорить процесс расчета. Ресурс печатающего механизма в 100 км чековой ленты, автоматический отрезчик, скорость печати до 100 мм/сек позволяет обслужить большой поток покупателей, что положительно сказывается на выручке;

— дистанционное обновление программного обеспечения онлайн-кассы. Своевременное обновление позволяет соответствовать любым изменениям законодательства.

Проанализировав работу Фискального регистратора АТОЛ 50Ф, можно сделать вывод, что это хороший вариант для розничного торгового предприятия среднего и малого бизнеса.

*Пешкова Е.В., Гунчик А.В., гр. КД-21-2
Руководитель: Лескова Э.А., преподаватель*

ПРИМЕНЕНИЕ ЦИФРОВОГО МАРКЕТИНГА, КАК НЕОБХОДИМОГО ЭЛЕМЕНТА СОВРЕМЕННОГО КОМПЛЕКСА МАРКЕТИНГА

На современном этапе экономического развития рынок можно охарактеризовать, как рынок потребителей, что означает, что потребитель сам выбирает к

кому обратиться за тем или иным товаром или услугой. То есть, для того, чтобы удержать потребителя необходимо приложить все свои усилия.

Для осуществления данной задачи организации используют и включают в свою деятельность различные способы продвижения своих товаров и услуг, во главе этой деятельности находится маркетинговая система. В настоящем времени ни одно из предприятий не сможет существовать на рынке при отсутствии основных компонентов этой системы, а именно: товара, цены, сбыта и продвижения. Все эти элементы взаимосвязаны между собой и позволяют предприятиям получить максимальную выгоду от осуществления своей деятельности. А в последние годы все более необходимым элементом является включение в систему и цифрового маркетинга.

Данная сфера все время развивается, появляются новые комплексы и методы, но суть у них одна — сделать все возможное для комфорта потребителей.

Одно из новейших направлений маркетинга — это цифровая среда.

Для того, чтобы разобраться, как вообще на деле используется цифровой маркетинг в коммерческой деятельности было проведено данное исследование.

Существует множество интерпретаций комплекса маркетинга, но классическим признается комплекс, в основе которого лежат 4 элемента — товар, цена, сбыт и продвижение. Без этого не может существовать ни одно предприятие. С развитием рынка появляются и другие более современные модели такие как, 7-Р, 4-С, лестница Ханта и прочие. Кроме этого, с развитием сети интернет и большим охватом аудитории в отдельно выделяется цифровой маркетинг.

На начало 2023 года в РФ насчитывалось 127,6 млн. интернет пользователей.

Для практического исследования эффективности применения цифрового маркетинга в их коммерческой деятельности были выбраны два торговых предприятия «Спутник» и «Спортмастер».

Первый анализ, основывался на применении классической модели — 4-Р, которая спустя много времени не потеряла своей актуальности.

Проведенный анализ данного комплекса в торговых предприятиях показал, что их товарная, ценовая, сбытовая и политика продвижения являются эффективными, поскольку все элементы классического комплекса маркетинга удовлетворяют потребителей: широкий ассортимент товаров, мобильная ценовая и сбытовая политика, сотрудничество с различными производителями, а также активная рекламная деятельность.

Комплекс маркетинга 4-С в исследуемых предприятиях также показал себя в полном объеме, и деятельность компаний полностью удовлетворяет нужды и запросы потребителей, средний чек постоянно растет, все удобства и комфортные условия компания предоставляет для своих покупателей, а также происходит коммуникация между торговыми компаниями и их клиентами через цифровую среду.

Проанализирована следующая модель, ПЕСО ее суть — это каналы для продвижения компании. И по результатам анализа установлено, что оба торго-

вых предприятия используют все те возможности, которые для них предоставляются, сюда относятся и сайт, и страницы в социальных сетях, и упоминание во внешних каналах.

И последняя модель, которая была исследована — это цифровой маркетинг целая отдельная система. Проанализированы все инструменты, которые входят в данную систему и, было установлено, что торговое предприятие «Спортмастер» в большой степени использует все возможности, которые у него есть, в то время, как ТС «Спутник» пользуется не всеми инструментами цифрового маркетинга. К примеру, у данного предприятия нет мобильного приложения, формат радиорекламы в данный момент отсутствует, рекламных окон с данной компанией не наблюдается.

И на основе проведенных исследований мы пришли к выводу, что торговые компании, реализующие товары сезонного и непостоянного спроса прилагают больше усилий к своему продвижению и охвату большой аудитории, чем предприятие, которое покупатели посещают намного чаще и покупают товары на постоянной основе. Также, стоит учесть и тот факт, что деятельность ТС «Спортмастера» охватывает всю Россию, когда «Спутник» имеет территориальную ограниченность. То есть, потенциальная аудитория Спортмастера намного больше и из-за этого требуется больше маркетинговых усилий.

Также, был проведен опрос потребителей, который отражает их мнение относительно применения современных комплексов и цифрового маркетинга в исследуемых торговых предприятиях. По результатам опроса было выявлено, что чаще всего реклама ТС «Спортмастера» попадет потребителям именно в сети интернет, и что многие пользуются их мобильным приложением, но при этом меньше половины подписаны на компанию в социальных сетях.

Рассматривая результаты опроса по торговому предприятию «Спутник» также выявлена проблема, что за деятельностью компании потребители не следят в социальных сетях и также более половины ни разу не посещали сайт компании. Однако, многие видели рекламу компании через ТВ.

На основе проведенных исследований с учетом опроса потребителей были разработаны рекомендации для повышения эффективности маркетинговой деятельности в компаниях.

Торговым предприятиям, необходимо сделать упор на продвижении и информировании потребителей, а также на средства стимулирования сбыта — акции и розыгрыши.

1. Доработать ценовую политику, с учетом закупки товаров у менее известных брендов, так как цены, на товары намного ниже, чем раскрученных брендов;

2. Усовершенствовать комплекс 4-С, потребителям станет комфортнее совершать покупки в торговых предприятиях;

3. Активно развивать комплекс PESO и цифровой маркетинг, привлекая как можно больше пользователей;

4. Торговым предприятиям необходимо более активно привлекать внимание и к своим интернет ресурсам.

Кроме этого для торговой компании «Спутник», необходимо активизировать свои социальные сети для увеличения охвата потребителей, путем рекламы и стимулирования потребителей информацией о розыгрышах непосредственно в магазине.

Рассмотреть вопрос о создании уголка здорового питания.

В заключение проделанной работы можно сделать вывод, что маркетинговая деятельность, ее усовершенствование и использование новых и современных инструментов позволяет развиваться и работать еще эффективнее. Комплекс маркетинга является основой всей коммерческой деятельности и предприятиям необходимо следовать прогрессу и перенимать все новшества, чтобы оставаться достаточно конкурентоспособным на рынке и удерживать своих потребителей, а также расширять арсенал цифровых технологий.

Казакова Я.Е., гр. КД-21-2

Соколова В.С., гр. КД-20-1

Руководители: Шипицына О.С., преподаватель

Лескова Е.А., преподаватель

ФУДШЕРИНГ КАК СРЕДСТВО ЛЕГАЛИЗАЦИИ ТОВАРОВ С ИСТЕКАЮЩИМИ СРОКАМИ ГОДНОСТИ

Продукты питания — это товары, удовлетворяющие базовую потребность человека, необходимые для того, чтобы жить, давая организму все элементы для его нормального функционирования.

Потребление продуктов питания населением является важным показателем не только уровня жизни и благосостояния, но и фактором обеспечения продовольственной безопасности страны.

Довольно часто еда становится отходом еще до потери своих потребительских свойств и истечения срока годности. Также домохозяйства иногда выбрасывают купленную еду, так как она пришлась не по вкусу. Эффективным решением для проблемы нерационального использования продовольствия является фудшеринг.

Направление фудшеринг предполагает распределение лишних продуктов питания, в том числе с истекающими сроками годности, среди нуждающихся.

Актуальность выбранной темы заключается в изучении способов предотвращения образования пищевых отходов, сокращения количества товаров, которые утилизируются торговыми предприятиями, привлечению предпринимателей к участию в благотворительности и помощи населению.

При этом фудшеринг — это экологичный способ использования пищевых продуктов и сокращения образования пищевых отходов.

Целью исследования является изучение фудшеринга как средства легализации товаров с истекающими сроками годности и продвижение данного направления на территории Забайкальского края.

Движение фудшеринга возникло как инициатива по предотвращению образования пищевых отходов и повышению осведомлённости людей об этой проблеме. Первым фудшеринг-проектом считается немецкая онлайн-платформа Foodsharing.de, которая была запущена в декабре 2012 года.

В 1980-х годах в магазинах Читы пытались ввести практику по сбору хлеба с истекающим сроком годности от населения, но были вынуждены быстро от нее отказаться, потому что население отдавало хлеб ненадлежащего качества, что запрещено требованиями СанПиНа.

Фудшеринг в России начал зарождаться летом 2015 года. Активисты в Москве и Санкт-Петербурге решили создать движение по образцу немецкого проекта Foodsharing.de, адаптировав их опыт практической работы к российским реалиям.

В начале 2016 года появились первые организации, отдающие еду, были набраны волонтерские команды. К концу 2016 года количество организаций уже достигало нескольких десятков, и дальше только росло.

В течение нескольких лет проект существовал в формате волонтерской инициативы. В апреле 2021 года создатели проекта в Москве совместно с компанией ТИАР-Центр создали некоммерческую автономную организацию (АНО) «Фудшеринг», которая занимается сотрудничеством с организациями, у которых есть нереализованные продовольственные товары, что дало возможность увеличить масштаб деятельности за счет привлечения ресурсов и официально говорить о проблеме пищевых потерь.

Партия «Единая Россия» разработала законопроект о фудшеринге 19 ноября 2021г., который предоставит бизнесу равный выбор между утилизацией товаров и передачей их нуждающимся. Для этого необходимо внести изменения в Налоговой кодекс.

Российский продуктовый ритейлер X5 Group (управляет торговыми сетями «Пятерочка», «Перекресток» и «Чижик») совместно с АНО «Фудшеринг» и Банком еды «Русь» запустил в июле 2022 года пилотный проект по передаче нуждающимся пригодных к употреблению продуктов, срок годности которых истечет в течение 1-2 дней. На данный момент к проекту подключены несколько магазинов сети «Пятерочка» в Москве и Челябинске, которые с помощью волонтеров распределяют хлебобулочные изделия подопечным фондов-партнеров.

Пока что список обслуживаемых регионов ограничен, но программа фудшеринга постепенно расширяется. Поэтому не исключено, что в список добавятся новые города и области.

Банк еды «Русь» — первая фудшеринговая организация и самый крупный банк еды в России. Люди и производители пополняют банк еды продуктами и товарами, а фонд бесплатно передает их тем, кому они нужнее всего.

В торговых предприятиях г. Читы образуется большое количество товарных потерь, большая часть которых передается на переработку в цехах или утилизируется, имеются товары с истекающими и с истекшими сроками годности, которые не были реализованы населению, но могли бы пополнить банк еды. Наличие данных товаров приводит к серьёзным убыткам, поэтому предприниматели и работники торговых предприятий применяют разные способы минимизации данных потерь:

а) формирование отчётности по товарам, которые не пользуются спросом;
б) возврат нереализованных товаров поставщику. Обычно в договоре поставки фиксируется возможность возврата нереализованного товара поставщику;

в) применение ручных, полуавтоматических, автоматических аппликаторов.

г) обеспечение бесплатным питанием сотрудников предприятия. Часто торговые предприятия предоставляют бесплатное питание, приготовленное из продуктов с истекающим и истекшим сроком годности;

д) продажа товаров с истекающими сроками годности персоналу по сниженным ценам;

е) переработка в цехах собственного производства, в том числе продуктов с истекшим сроком годности. Сотрудники предприятий считают, что если из слегка подпорченного товара приготовить продукт для последующей продажи, то он станет безопасным. Однако важно знать, что термообработка почти не разрушает микотоксины, то есть продукты жизнедеятельности грибов, являющиеся токсичными и опасными для человека.

Итак, все вышеперечисленные мероприятия будут способствовать продвижению фудшеринга в РФ, безусловно, обнадеживает тот факт, что крупные розничные торговые сети внедряют данную практику в своих торговых предприятиях, помогая нуждающимся и сокращая количество товаров, подлежащих утилизации.

В ходе исследованию данной проблемы был проведен опрос среди работников предприятий, чтобы выяснить реализуют ли торговые предприятия продукты с истекающими сроками годности, знают ли о движении фудшеринг, а также выяснить причины, препятствующие внедрению фудшеринга в торговых предприятиях.

По итогам экспресс-опроса можно сделать вывод, что владельцы торговых предприятий г. Читы слышали о движении фудшеринга, но не интересовались им. Такая форма легализации товаров не интересует торговые предприятия и они не готовы финансировать данные проекты и участвовать в них.

Основная часть предпринимателей Забайкальского края заключает договора с поставщиками на возврат нереализованных товаров. Главной причиной, по которой предприниматели не хотят участвовать в фудшеринге, является отсутствие законодательной базы, отсутствие мотивации по технологии внедрения фудшеринга в стране.

Также, для исследования данной проблемы был проведён опрос среди населения.

Исходя из результатов опроса можно сделать вывод, что большинство потребителей не всегда могут найти применение «залежавшимся» продуктам. Большая часть опрошенных выбрасывает продукты с истекающим сроком годности или же кормит животных, но также есть часть респондентов, у которых продукты не успевают испортиться. Почти равное количество голосов оказалось в вопросе о том, волнует ли потребителей проблема утилизации продуктов питания, но все же большую часть респондентов не волнует эта проблема.

На данный момент в Забайкальском крае нет банка еды, но уже начали развиваться онлайн-платформы.

Фудшеринг в Чите (еда даром) — название сообщества в социальной сети Вконтакте. Сообщество создано 3 января 2023 года. В данном сообществе 3 подписчика, просматриваемость сайта низкая, также отсутствует информирующий контент.

Фудшеринг в Чите «Еда даром» — это интернет-площадка, где вы можете поделиться продуктами, которые:

- стоят без дела
- купили в избытке
- не понравились по вкусу
- истекает срок годности, но пригодны к использованию
- остались после праздников и не в силах съесть
- просто не успеваете съесть.

Артем Павлович Метелев — российский общественный деятель, Председатель Комитета Госдумы по молодёжной политике, председатель Совета Ассоциации волонтерских центров, соорганизатор Общероссийской акции взаимопомощи #МЫВМЕСТЕ, создал платформу ДОБРО.РФ или Odobreno. team, где представлено множество инициатив, в том числе движение фудшеринга.

На данный момент уже 22304 человека одобрили данную инициативу, для этого сделали следующее:

- подписали инициативу по фудшерингу;
- присоединились к команде волонтеров;
- изменили ежедневные привычки;
- стали фудсерсерами — прошли обучение в Банке еды и получили сертификаты.

Чтобы помочь реализации проекта, необходимо просто нажать на кнопку «одобрить» и заполнить анкету.

В результате выполненных в работе исследований показано, что потенциал фудшеринга огромен. Данная технология способна не только существенно снизить количество пищевых отходов, но и полностью решить проблему доступа к базовым качественным продуктам у людей? находящихся в трудной жизненной ситуации.

Предотвращение образования пищевых отходов, сокращение количества товаров, которые утилизируются торговыми предприятиями, участие предпринимателей в благотворительности и помощи населению развиваются в РФ медленно, следовательно, актуальность и важность данной темы доказана.

*Макарова А.Г., гр.ЭБУ-20-1
Руководитель: Порядина Т.В., преподаватель*

СПЕЦИФИКА ПОСЛЕДОВАТЕЛЬНОСТИ ФОРМИРОВАНИЯ БУХГАЛТЕРСКОГО БАЛАНСА, ОЦЕНКА ФИНАНСОВОЙ УСТОЙЧИВОСТИ ПРЕДПРИЯТИЯ

Условия современной экономики России диктуют такие главные задачи развития экономики, как повышение эффективности производства, занятие устойчивых позиций предприятий на внутреннем и международном рынках.

Финансово-хозяйственная деятельность предприятия в таких условиях осуществляется за счет самофинансирования, а при недостатке собственных финансовых ресурсов, за счет заемных средств. Поэтому важно знать какова финансовая устойчивость предприятия и его финансовая независимость от заемного капитала. Финансовая устойчивость предприятия определяется структурой капитала, то есть долей собственного и заемного капитала в общем капитале предприятия.

Степень (тип) финансовой устойчивости предприятия интересует как руководителей и собственников предприятия, так и инвесторов, и кредиторов предприятия. Этот интерес обусловлен обоснованностью принятия решений по управлению предприятием в будущем, а, так же, о сроках, размерах и стоимости вложении средств в предприятие. Поэтому вопросы анализа и управления финансовой устойчивостью предприятия являются весьма актуальными для всех участников экономических и финансовых отношений.

Актуальной задачей для руководителей и собственников предприятия в настоящее время является разработка оптимальной структуры финансирования деятельности предприятия. Анализ и оценка финансовой устойчивости предприятия определяют так же необходимость снижения риска его банкротства, который в условиях современной нестабильной экономической ситуации достаточно велик.

Объектом наблюдения в докладе являлось акционерное общество «Читаглавснаб», которое осуществляет разнообразные виды деятельности в области оптовой торговли.

Нормальное функционирование конкурентного рынка капитала возможно только при условии, что его участники обеспечены качественной и достоверной информацией об объектах инвестиций. Основным источником такой информации является бухгалтерская (финансовая) отчетность АО

«Читаглавснаб». Бухгалтерская информация, представленная в финансовой отчетности АО «Читаглавснаб» отвечает потребностям как внутренних, так и внешних пользователей. Бухгалтерская информация отчетности АО «Читаглавснаб» является основой для планирования, контроля и принятия решений хозяйствующим субъектом. Таким образом, при формировании бухгалтерской отчетности АО «Читаглавснаб» обеспечивается синергия бухгалтерского учета, анализа, контроля и менеджмента как областей научных знаний.

Главный бухгалтер АО «Читаглавснаб» компилирует показатели об имуществе организации, источниках его образования, обязательствах, финансовых результатах в комплекте годовой бухгалтерской (финансовой) отчетности, предусмотренном законодательством РФ для акционерных обществ. Данный комплект в АО «Читаглавснаб» включает в себя бухгалтерский баланс, отчет о финансовых результатах, отчет об изменении капитала, отчет о движении денежных средств и дополнен пояснениями к бухгалтерской отчетности.

Перечисленные формы бухгалтерской (финансовой) отчетности АО «Читаглавснаб» в современных условиях ведения бизнеса считаются значимыми, так как содержат базу данных для принятия управленческих и инвестиционных решений, для оценки финансового положения организации, финансовых результатов ее деятельности, оценки рациональности использования собственного и заемного капитала, и денежных средств.

Оценка финансовой устойчивости АО «Читаглавснаб» за период 2021–2022 гг. проведена с использованием абсолютных показателей финансовой устойчивости в табл. 1.

Таблица 1

Анализ абсолютных показателей финансовой устойчивости АО «Читаглавснаб»

№ п/п	Показатели	Сумма на конец года		
		2020	2021	2022
1	Собственный капитал (СК, Итого по разделу III «Капитал и резервы»), тыс. руб.	751011	826578	911947
2	Внеоборотные активы (ВА, Итого по разделу I), тыс. руб.	139775	134067	214311
3	Собственные оборотные средства (СОС = СК - ВА = стр. 1 – стр.2), тыс. руб.	611236	692511	697636
4	Долгосрочные обязательства (ДО, Итого по разделу IV), тыс. руб.	751	712	15426
5	Общая стоимость собственных и долгосрочных источников финансирования запасов (ДСДИ = СОС + ДО = стр. 3 + стр.4), тыс. руб.	611987	693223	713062
6	Краткосрочные кредиты (КК, строка 1510 «Заемные средства»), тыс. руб.	0	0	0
7	Общая величина основных источников покрытия запасов (ДОИЗ = (ДСДИ + КК = стр. 5 + стр.6), тыс. руб.	611987	693223	713062
8	Запасы (стр. 1210 «Запасы» + стр. 1220 «НДС»), тыс. руб.	274856	454042	407092
9	Излишек (недостаток) собственных оборотных средств для покрытия запасов (ДСОС = СОС – З = стр. 3 - стр.8), тыс. руб.	336380	238469	290544

№ п/п	Показатели	Сумма на конец года		
		2020	2021	2022
10	Излишек (недостаток) собственных оборотных средств и долгосрочных обязательств для покрытия запасов (ДСДИ = СДИ – 3 = стр. 5 - стр.8), тыс. руб.	337131	239181	305970
11	Излишек (недостаток) собственных оборотных средств, долгосрочных обязательств и краткосрочных кредитов для покрытия запасов (ΔОИЗ = ОИЗ – 3 = стр. 7 - стр.8), тыс. руб.	337131	239181	305970
12	Тип финансовой устойчивости	Абсолютная финансовая устойчивость		

На протяжении анализируемого периода наблюдается абсолютная финансовая устойчивость, т.е. акционерное общество «Читаглавснаб» полностью не зависит от заёмных источников финансирования, пополнение запасов происходит за счёт собственных средств. Отсутствует нарушение финансовой дисциплины и достигнут высокий уровень рентабельности. Данная ситуация произошла за счет превышения значения размера собственных оборотных средств (строка 1300 «Итого по разделу III» за минусом строки 1100 «Итого по разделу I»), которые составляют: на конец 2020 года — 611236 тыс. руб.; на конец 2021 года — 692511 тыс. руб.; на конец 2022 года — 697636 тыс. руб.; над запасами компании совместно со стоимостью НДС.

Анализ показателей структуры представлена в табл. 2.

Таблица 2

Анализ показателей структуры капитала АО «Читаглавснаб» за 2020-2022 гг.

№ п/п	Показатели	Сумма на конец года, тыс. руб.			Изменение за период исследования
		2020	2021	2022	
1	Собственный капитал (СК, Итого по разделу III «Капитал и резервы»)	751011	826578	911947	+160936
2	Заемный капитал (ЗК, Итого по разделу IV + Итого по разделу V)	41984	102777	98963	+56979
3	Валюта баланса (ВБ, строка 1700 «Баланс»)	792995	929355	1010910	+217915
4	Коэффициент автономии (СК/ВБ, стр.1/ стр.3)	0,95	0,89	0,9	-0,05
5	Коэффициент финансовой напряженности (ЗК/ВБ, стр.2/ стр.3)	0,05	0,11	0,1	+0,05
6	Коэффициент финансовой зависимости (ВБ/СК, стр.3/ стр.1)	1,06	1,12	1,11	+0,05
7	Коэффициент финансового риска (ЗК/СК, стр.2/ стр.1)	0,06	0,12	0,11	+0,05
8	Коэффициент финансовой устойчивости (СК/ЗК, стр.1/ стр.2)	17,89	8,04	9,22	-8,67

Размер собственного капитала, заемного капитала и источников формирования имущества АО «Читаглавснаб» увеличиваются за период

исследования. На протяжении 2020–2022 гг. компания АО «Читаглавснаб» в большей степени обеспечена собственными источниками финансирования, так, на конец 2022 г. на 90% общество обеспечено собственным капиталом, что имеет достаточно высокое значение и указывает на независимость компании от внешних источников финансирования. Коэффициент финансового риска, несмотря на увеличения, имеет минимальное значение, а коэффициент финансовой устойчивости достаточно велик на протяжении всего периода исследования.

На основе проведенного анализа предложено руководству общества «Читаглавснаб»:

1. Отслеживать в оперативном режиме движение запасов, которые составляют чуть менее половины имущества компании, соблюдая график проводить их инвентаризацию, т.к. их неконтролируемый рост может привести к не ликвидности и залежалости товаров АО «Читаглавснаб».

2. Отслеживать движение денежных средств, не допуская просрочки платежей по кредиторской задолженности и выставление своевременных актов-сверок с дебиторами, т.к. наметилась на конец 2022 г. негативная динамика снижения денежных средств и денежных эквивалентов, что оказывает отрицательное влияние на платежеспособность компании.

*Богоудинова К.А., гр. ЭБУ-20-1
Руководитель: Порядина Т.В., преподаватель*

МЕТОДИКА ФОРМИРОВАНИЯ БУХГАЛТЕРСКОГО БАЛАНСА, АНАЛИЗ ЛИКВИДНОСТИ ПРЕДПРИЯТИЯ

Бухгалтерская отчетность — это важный источник информации для всех пользователей. Важной формой бухгалтерской (финансовой) отчетности является бухгалтерский баланс, который представляет собой группировку имущества организации (активов) и источников их образования (пассивов) на определенную дату в денежном измерении, предназначенный для характеристики финансового положения организации. Бухгалтерский баланс заполняется на основе итоговых данных по счетам (сальдо), отраженным в Главной книге. Показатели баланса отражают последовательно от одного отчетного периода к другому (нарастающим итогом) за три года. В российской и международной практике требования к составлению отчетности различны.

Бухгалтерский баланс является источником для проведения анализа имущественного и финансового состояния организации. Результаты анализа служат основой для устранения имеющихся недостатков в деятельности организации и для разработки мероприятий по оптимизации ее деятельности. А коэффициенты ликвидности, рассчитываемые по бухгалтерскому балансу и дают возможность ее оценить.

Объектом наблюдения в докладе выступает ПАО «Ростелеком», основным видом деятельности компании является «Деятельность в области связи на базе проводных технологий» Миссией компании является: качественные и удобные цифровые сервисы для комфортной жизни и эффективного бизнеса. Показатели деятельности ПАО «Ростелеком» за период 2020–2021 гг. свидетельствуют о прибыльности общества.

Оценка ликвидности через абсолютные показатели заключается в сравнении средств по активу, сгруппированных по степени их ликвидности с обязательствами по пассиву, сгруппированных по срокам их погашения и расположенными в порядке возрастания сроков, анализ за 2021 г. представлен в табл. 1.

Таблица 1

Анализ абсолютной ликвидности баланса ПАО «Ростелеком» за 2021 г.

№ групп статей баланса	Покрытие (актив)		Сумма обязательств (пассив)		Разность (+ излишек, - недостаток)	
	на начало года	на конец года	на начало года	на конец года	на начало года	на конец года
I	33560109	60695472	72545364	76908458	-38985255	-16212986
II	52316282	65702823	49828000	114939515	2488282	-49236692
III	15857756	17973152	368223968	364962913	-352366212	-346989761
IV	695402246	723923507	306539061	311484068	-388863185	-412439439
ИТОГО	797136393	868294954	797136393	868294954	0	0

На протяжении 2021 г. не выполняются первое, третье и четвертое соотношения, так, у ПАО «Ростелеком» недостаточно денежных средств для погашения своих обязательств перед кредиторами, значение собственных оборотных средств имеет минусовое значение, что говорит об их отсутствии, что отрицательно влияет на деловую репутацию компании в целом. Следовательно, в течении 2021 г. бухгалтерский баланс компании «Ростелеком» не ликвиден.

Дополнен анализ ликвидности на основе абсолютных показателей анализом относительных показателей — при помощи финансовых расчетных коэффициентов в табл. 2.

Таблица 2

Коэффициенты ликвидности ПАО «Ростелеком» за 2019–2021 гг.

Показатели	На конец года			Изменение за период
	2019	2020	2021	
Наиболее ликвидные активы (A1)	42845263	33560109	60695472	+17850209
Быстро реализуемые активы (A2)	53182250	52316282	65702823	+12520573
Медленно реализуемые (A3)	12100685	15857756	17973152	+5872467
Наиболее срочные обязательства (П1)	82067118	72545364	76908458	-5158660
Краткосрочные обязательства (П2)	42539290	49828000	114939515	+72400225
Долгосрочные обязательства (П3)	275459677	368223968	364962913	+89503236

Показатели	На конец года			Изменение за период
	2019	2020	2021	
Общий показатель ликвидности $L_1 = \frac{A_1 + 0,5A_2 + 0,3A_3}{П_1 + 0,5П_2 + 0,3П_3}$	0,39	0,31	0,41	+0,02
Коэффициент абсолютной ликвидности $K_{АЛ} = A_1 / (П_1 + П_2)$.	0,34	0,27	0,32	-0,02
Коэффициент быстрой ликвидности $K_{БЛ} = (A_1 + A_2) / (П_1 + П_2)$.	0,77	0,7	0,66	-0,11
Коэффициент текущей ликвидности $K_{ТЛ} = (A_1 + A_2 + A_3) / (П_1 + П_2)$	0,87	0,83	0,75	-0,12

Общий показатель ликвидности бухгалтерского баланса ПАО «Ростелеком» за исследуемый период постепенно увеличивается с 0,39 пунктов на конец 2019 г. до 0,41 пунктов на конец 2021 г., т.е. на 0,02 пункта, кроме того, данный показатель располагается ниже пределов рекомендуемого значения (больше 1), т.е. компания не обеспечена оборотными активами для покрытия своих обязательств на протяжении всего периода исследования, что отрицательно сказывается на финансово-хозяйственной деятельности акционерного общества.

Коэффициент абсолютной ликвидности хозяйствующего субъекта на протяжении анализируемого периода находится на минимальном уровне нижнего предела рекомендуемого значения (от 0,2 до 0,7), так, на конец 2021 г. данный коэффициент равен 0,32 пунктов, т.е. у общества недостаточно денежных средств для покрытия своих обязательств. На конец 2021 г. компания «Ростелеком», в срочном порядке, сможет рассчитаться по 32% своих обязательств. Следовательно, руководству компании необходимо продумать вопросы о повышении уровня ликвидности и в оперативном режиме отслеживать движение дебиторской и кредиторской задолженности ПАО «Ростелеком».

Коэффициент быстрой ликвидности снижается за исследуемый период на 0,11 пункта, кроме того, значения данного показателя на конец 2021 г. находится ниже рекомендуемого диапазона (больше 0,7), получаем не все краткосрочные обязательства компании ПАО «Ростелеком» могут быть немедленно погашены за счет средств на различных счетах, в краткосрочных ценных бумагах, а также поступлений по расчетам на протяжении периода исследования, а лишь 66%.

Значение коэффициента текущей ликвидности ПАО «Ростелеком» за исследуемый период снижается на 0,12 пунктов, кроме того, находится ниже рекомендуемого значения (больше 2) на всем периоде исследования, значит, компания не в полном объеме обеспечена средствами, которые могут быть направлены на погашение своих краткосрочных обязательств в течение года.

Таким образом, за период исследования несмотря на наметившуюся положительную динамику общего коэффициента ликвидности, коэффициенты ликвидности (абсолютной, быстрой и текущей) располагаются ниже

рекомендуемого диапазона значений и снижаются, т.е. общество недостаточно конкурентоспособно и платежеспособно.

В связи с тем, что коэффициенты ликвидности компании «Ростелеком» снижаются произведен расчет коэффициент восстановления:

$$Квп = (Ктл1 + 6 / T (Ктл1 - Ктл0)) / 2 = (0,75 + \frac{6}{12} \times (0,75 - 0,83)) / 2 = (0,75 + 0,5 \times (-0,08)) / 2 = 0,71$$

Расчеты указывают, что $Квп = 0,71 < 1$, значит, компания «Ростелеком» не имеет реальную возможность восстановить свою платежеспособность в течение следующих 6 месяцев.

На основании проведенного аналитического исследования рекомендовано:

– увеличение выручки компании ПАО «Ростелеком» за счет развития экосистем продуктов, услуг и клиентского сервиса (масштабирование традиционного бизнеса за счет расширение зон покрытия территорий и внедрение новых услуг, например, в Забайкальском крае отсутствует покрытие мобильной связью «Теле2»; создание и развитие партнерских платформ, например, создание платформ для торговли; обеспечение высоких стандартов клиентского сервиса; развитие продуктовых и сервисных экосистем вокруг потребностей клиентов, например, в Забайкальском крае отсутствует услуга «ТВ+мобильная связь»);

– увеличение производительности труда (наращивание цифровых компетенций персонала, переобучение и внутренняя миграция персонала между филиалами, адаптация подходов к развитию персонала, совершенствование корпоративной культуры для соответствия требованиям цифровой компании);

– повышение эффективности деятельности (продолжение программы операционной эффективности; оптимизация портфеля недвижимости, например, размер внеоборотных активов достаточно большой и их рост указывает на маломобильность имущества компании).

Акимова Ю.В., гр. ЭБУ-21-2

Руководитель: Гончаров Н.А., преподаватель

ЗНАЧИМОСТЬ УЧЕТА И АНАЛИЗА ФИНАНСОВЫХ РЕЗУЛЬТАТОВ ДЕЯТЕЛЬНОСТИ ОРГАНИЗАЦИИ

На сегодняшний день, получение прибыли остается необходимым условием для успешного функционирования и развития в деятельности любого коммерческого предприятия.

Понятие «финансовые результаты» рассматривается учеными в области учета, экономики, анализа всех стран мира. В целом это сводится к тому, как наиболее правильно и корректно рассчитать и учесть данный показатель, причем

независимо от его направленности с экономической точки зрения. То есть прибыли, как положительной величины и соответственно убытка — как отрицательной. Приведем в докладе наиболее интересные:

П.С. Рябец и Т.Н. Бондаренко считают, что «финансовый результат деятельности компании является экономическим итогом ее финансово-хозяйственной деятельности и проявляется в виде полученного убытка или прибыли, рассчитываемый как разница между расходами и доходами компании, а также воздействующий на размер ее собственного капитала»;

Г.В. Савицкая высказывает мнение, что «финансовые результаты деятельности предприятия характеризуются суммой полученной прибыли и уровнем рентабельности, понимая под прибылью часть чистого дохода, который получают собственники после реализации произведённых товаров и предоставленных услуг»;

А.Н. Усатенко говорит, что «финансовый результат заканчивает цикл деятельности компании, который связан с закупкой и продажей продукции и в то же время является условием следующего витка ее деятельности»;

В.В. Вудвуд отмечает, что «одной из целей деятельности любого коммерческого предприятия является получения как можно более высокого финансового результата от основной деятельности, под финансовым результатом финансово-хозяйственной деятельности она понимает конечный результат деятельности предприятия, рассчитываемый как разность между доходами и расходами, получаемыми в процессе функционирования предприятия»;

О.М. Алещенко отмечает, что «прибыль — это конечный финансовый результат, который определяет производственно-хозяйственную деятельность всей организации, образует основу ее экономического развития».

Единого подхода к рассматриваемому понятию «финансовые результаты» в российском законодательстве нет, но с 1999 г. Министерством финансов РФ в Положениях по бухгалтерскому учету «Доходы организации» и «Расходы организации» (ПБУ 9/99 и ПБУ 10/99), утвержденных Приказами от 06.05.1999 г. № 32н и № 33н, сказано, что «организации формируют в бухгалтерском учете информацию о доходах и расходах в разрезе основной и прочей деятельности», соответственно являясь ключевыми элементами, формирующими размер конечного финансового результата.

Прибыль можно рассматривать с позиций результативного и количественного показателя.

В первом случае, он будет показывать эффективность использования ресурсов. Это можно увидеть, ссылаясь на конкретные результаты деятельности хозяйствующего субъекта, приводя при этом необходимые расчеты.

Во втором случае, мы смотрим на соотношение таких показателей как цена и стоимость товара; объем продаж и его себестоимость.

К основным функциям прибыли относят:

1. Мотивационную или стимулирующую. Данная функция раскрывается через наличие определенных интересов двух наиболее заинтересованных категорий — собственников предприятия (доля их участия находит отражение в

уставном капитале). Вторая категория — это работники предприятия. В данном случае подразумевается, что, имея в конечном итоге прибыль, предприятие вправе выбрать такой способ ее распределения и использования как материальное поощрение и стимулирование работников, их социальную помощь (например, оплата дополнительных дней отпуска, ДМС и пр.).

2. Формирующую бюджет. Государство так же заинтересовано в стабильном функционировании и наличии положительного результата работы хозяйствующего субъекта, поскольку прибыль — это основной источник пополнения бюджетов, причем как федерального, так и бюджета субъекта. Основная ставка налога на прибыль организации составляет — 20%. Сумма налога, исчисленная по налоговой ставке в размере 3% зачисляется в федеральный бюджет, а 17% — остается в субъектах Российской Федерации.

3. Распределительную. Хозяйствующий субъект вправе формировать фонды потребления и фонды накопления, устанавливая при этом определенное соотношение между теми приоритетными задачами, которые он себе обозначил. Другими словами, куда в первую очередь нужно направить результат работы предприятия — на текущую деятельность, например, пополнить оборотные фонды, или же выплатить собственникам, определяет само предприятие.

4. Коммуникативную. Получая прибыль, руководство предприятий выходит на более широкие уровни взаимодействий с поставщиками, покупателями, государством.

5. Инвестиционную. Риск и доходность, как неотъемлемые атрибуты любой рыночной среды, и их соотношение между ними, задают для инвестора необходимые параметры, исходя из которых, он будет принимать свои решения.

6. Оценочную функцию может найти свою интерпретацию в том, что через систему определенных показателей, таких как абсолютные и относительные величины прибыли может быть дана оценка деятельности предприятия.

Нормы, регулирующие порядок формирования и учета финансовых результатов, их документирования и отражения в бухгалтерской (финансовой) отчетности сгруппированы в комплекс законов и подзаконных актов четырехуровневой системы. Система нормативного регулирования учета доходов и расходов организации, ее финансовых результатов в виде прибыли (убытка) представлена в Российской Федерации широким спектром разнообразных федеральных законов, приказов, постановлений, указаний и рекомендаций, цель которых едина — максимально достоверно сформировать для целей бухгалтерского и налогового учета всеобъемлющую информацию для внешних и внутренних пользователей о доходах, расходах и финансовых результатах организации, а так же для целей анализа.

Общий порядок формирования финансового результата деятельности хозяйствующего субъекта, опирается на указания Плана счетов и осуществляется в системе бухгалтерского учета с использованием таких как счетов 90 «Продажи», 91 «Прочие доходы и расходы», 99 «Прибыли и убытки».

Информация о финансовых результатах деятельности организации требуется, чтобы оценить потенциальные изменения в ресурсах, которые, вероятно,

будет контролировать организация в будущем, при прогнозировании способности вызывать денежные потоки на основе имеющихся ресурсов при обосновании эффективности, с которой организация может использовать дополнительные ресурсы. Для этого необходимо использовать такую форму как «Отчет о финансовых результатах».

Так же, при проведении анализа необходимо помнить о том, что существует такой показатель как «качество прибыли». Ключевым параметром здесь будет выступать подразделение доходов и расходов в зависимости от их возникновения как стабильных, постоянных. Наиболее стабильными должны быть показатели по основной деятельности — то ради чего было создано предприятие, поэтому значимость их влияния на финансовый результат будет выше, нежели от тех же показателей по прочей деятельности, поскольку обычно они носят разовый характер.

В современных условиях экономики, в условиях жесткой конкуренции именно такой показатель как рентабельность показывает наиболее важные результаты деятельности организации, эффективность ее работы.

Показатели финансовой устойчивости, неразрывно будут связаны и с таким термином как «деловая активность». Поскольку скорость возврата в хозяйственный оборот денежных средств напрямую связана с объемами продаж, то сказать насколько хозяйствующий субъект способен генерировать свой доход будет возможно, опираясь на значения показателей рынка сбыта продукции. В итоге аналитику для более полного и точного результата своей работы придется производить определенную взаимосвязь показателей деловой активности с показателями рентабельности.

Ерохина А.Е., гр. БД-20-3

Руководитель: Аксёнова О.В., преподаватель

РОЛЬ ИНТЕРНЕТ-БАНКИНГА В ПРОЦЕССЕ КРЕДИТОВАНИЯ ФИЗИЧЕСКИХ ЛИЦ

На сегодняшний день интернет-банкинг выступает одним из наиболее прогрессирующих сервисов. За счёт интернет-банкинг многие операции можно проводить дистанционно, позволяет при помощи сайта банка осуществлять виртуальное общение с банком, получать информацию по счетам, выполнять различные финансовые операции, не посещая отделение банка.

Основные задачи:

1. Рассмотреть понятие, сущность, виды, основные операции интернет-банкинга;
2. Изучить нормативно-правовое регулирование;

3. Сравнительная характеристика кредитных организаций во время пандемии;

4. Выявить преимущества и недостатки системы интернет-банкинга.

Объектом исследования является система интернет-банкинга в коммерческих банках, действующих на территории Забайкальского края.

Предметом исследования являются операции и виды интернет-банкинга, предоставляемые через онлайн услуги, частным клиентам.

Целью данной работы является, изучение современного направление систем интернет-банкинга, его перспективы и проблемы в развитии, а также эффективность и прогресс использования интернет-банкинга при обслуживании частных клиентов банка.

Ключевое определение представила автор Кравченко Ю.О.

Интернет-банкинг — это новый технологический способ осуществления банковских продуктов, услуг и удовлетворения потребностей клиента, с использованием удаленных каналов обслуживания.

К основным видам интернет-банкинга относятся:

1. Система «iBank» — это оформление клиентом платежного поручения, получение выписки по счетам, обмен с банком письмами.

2. Система «ДБО BS-Client» — система электронного документооборота, то есть обмен с банком любыми документам.

3. Система «Интернет Сервис Банк» — предназначена для оплаты коммунальных услуг, обмен валюты, переводы денежных средств, а также работа с депозитами и вкладами.

4. Система «Интернет Банк-Клиент» — создание шаблонов для наиболее частых платежей.

5. Система «Интернет-Банк» — просмотр и контроль за остатком денежных средств на счете.

6. Система «Телебанк» — ориентировано на платежах, переводах, оплаты коммунальных услуг, размещение средств на депозитах. (нормативно-правовое регулирование интернет-банкинга представлено на слайде)

В таблице представлен рейтинг популярных банков с использованием интернет-банкинга. Рейтинг представляет собой итоги 2022–2023 года (табл. 1).

Таблица 1

Рейтинг популярных банков с использованием интернет-банкинга

№ п/п	Название банка	Индекс
1	Акционерное общество «Альфа-Банк»	87,4
2	Публичное акционерное общество «Промсвязьбанк»	78,7
3	Акционерное общество «Тинькофф Банк»	76
4	Публичное акционерное общество «Сбербанк»	73,2
5	Акционерное общество «Райффайзенбанк»	65,4
6	Публичное акционерное общество «МТС-Банк»	65
7	Банк ВТБ (публичное акционерное общество)	64,1

Альфа-Банк:

1. Разработали функции Digital Office;
2. Лучший клиентский опыт в задачах: удобная и быстрая смена данных, заказ справок и документов из приложения, простой процесс регистрации клиента как самозанятого, удобный блок инвестиций.

Промсвязьбанк — за год мобильный банк совершил огромный рывок в качестве цифрового клиентского опыта. Наибольший прогресс: смена данных, заказ официальных документов и справок, открытие продуктов, поддержка в чате.

Тинькофф — банк остается главным генератором инноваций для рынка. Есть уникальные решения: заказ индивидуального дизайна карты, отслеживание курьера на карте, открытие совместного счета, отключение премиальных пакетов услуг, «Кубышка» для микрокредитования.

СберБанк — добавил возможность открыть брокерский счет и ИИС и сразу купить облигации, открыть доступ к счету для другого клиента. Улучшил удобство работы с юридическими документами.

Райффайзен Банк — удобное закрытие продуктов, смена персональных данных и быстрый заказ документов. Развивал инвестиции и страхование.

Исходя из этого можно сделать вывод, что размер финансового института влияет на его востребованность в онлайн-сегменте. Опираясь на следующие причины: Во-первых, наличие широкой клиентской базы. Во-вторых, имеющимися резервами для максимального развития дистанционных каналов обслуживания.

В свою очередь, Интернет-банкинг, осуществляемый с использованием мобильного телефона, подразделяется на WAP-банкинг и SMS-банкинг.

Wap-банкинг — удаленное управление счетами посредством мобильного телефона.

SMS-банкинг — это система круглосуточного контроля за движением денег на счете платежной карты и с помощью sms-сообщений.

Пандемия: Следствием пандемии стало, это конкуренция в области развития цифровых сервисов: большинство банков приняли меры по расширению функционала мобильных приложений, и это стало основным элементом цифровой трансформации банковских услуг. Только первые три месяца самоизоляции привели в российские онлайн-магазины не менее 10 млн. человек. В период 2020-2021 годов количество скачиваний банковских приложений составило 114 млн, что на 28,6% больше, чем за предыдущий аналогичный период.

Ключевые выводы исследования:

- 1) 56,7 млн человек совершают хотя бы одну платежную операцию в интернете каждый месяц.
- 2) 132 млн человек пользуются онлайн, мобильным или SMS-банкингами.
- 3) 33 млн человек платят в интернете банковской картой.
- 4) 17 млн человек совершают онлайн-платежи с помощью электронных кошельков.
- 5) 112 млн человек совершают за месяц хотя бы один онлайн-платеж с мобильного устройства.

Подводя итог, можно сказать, что использование систем интернет-банкинга дает ряд преимуществ (табл. 2). Во-первых, существенно экономится время за счет исключения необходимости посещать банк лично. Во-вторых, клиент имеет возможность 24 часа в сутки контролировать собственные счета и, в соответствии с изменившейся ситуацией на финансовых рынках, мгновенно отреагировать на эти изменения (например, закрыв вклады в банке, купив или продав валюту).

Таблица 2

Преимущества интернет-банкинга

№ п/п	Преимущества	Характеристика
1	Высокий уровень безопасности	Банки используют криптозащиту: систему 3D-secure, генераторы случайных паролей, цифровую подпись и пр.
2	Максимальный комфорт	Больше нет необходимости стоять в очередях в отделении банка или каждый раз вводить реквизиты для оплаты при регулярных переводах.
3	Функциональные возможности	С помощью установленной на смартфоне программы можно управлять банковским счетом, оплачивать услуги, делать переводы и т.д.
4	Экономия времени	Чтобы провести финансовую операцию через интернет, нужно лишь зарегистрироваться и выбрать необходимую услугу.
5	Отсутствия комиссии	Комиссия либо отсутствует, либо она значительно меньше, чем в кассе банка.

Помимо преимуществ у интернет-банкинга есть и небольшие недостатки. На сегодняшний день одной из главной проблемы является — мошенничество данных клиентов от этой проблемы возникают и другие: долгая загрузка системы, скорость работы онлайн-сайтов и проведение финансовых операций и т.д. Для того, чтобы решить данную проблему необходимо внедрять, разрабатывать информационные технологии с повышенным уровнем безопасности. Еще одна немаловажная проблема — это неумение возрастной категории граждан использовать дистанционный формат, для этого необходимо банкам чаще использовать онлайн-тренинги, проводить дополнительные курсы по повышению грамотности население, обучающие буклеты, листовки, находящиеся во всех банках, информирование по СМС и телефону (табл. 3).

Проблемы интернет-банкинга и пути решения

№ п/п	Проблемы	Пути решения
1	Мошенничество конфиденциальных данных клиента	Внедрение новых технологий с повышенным уровнем защиты
2	Скорость работы приложений и сайтов	Улучшения работы приложений и подключение к качественной сети интернет
3	Скорость финансовых операций	Улучшения качества интернет-сетей и полноценное развитие экономики страны
4	Неумение возрастной категории граждан использовать дистанционный формат	Обучения и дополнительные курсы по дистанционному банковскому обслуживанию и повышения грамотности населения
5	Комиссии платежных систем за денежные переводы	Перевод без лишних затрат

Система интернет-банкинг — один из ярких примеров применения современных технологий, позволяющих перевести банковское обслуживание на новый качественный уровень.

Лебедева В.А., БД-20-4
Руководитель: Аксёнова О.В., преподаватель

ИПОТЕЧНОЕ КРЕДИТОВАНИЕ: АНАЛИЗ, ПРОБЛЕМЫ И ПЕРСПЕКТИВЫ РАЗВИТИЯ

На данный момент кредитные организации предлагают множество ипотечных программ для разных категорий заемщиков. По сей день спрос на ипотеку не угасает, с каждым годом растет количество выданных кредитов и объем выданных заемных средств. Нехватка жилья у граждан и растущий спрос на него является большой социальной проблемой.

Целью является анализ организации ипотечного кредитования в России, его проблем и перспектив.

Исходя из цели, были поставлены следующие задачи:

1. Исследовать понятие, принципы и виды ипотечного кредитования.
2. Определить современное состояние ипотечного рынка в РФ.
3. Рассмотреть этапы осуществления ипотечной сделки.
4. Выявить проблемы и перспективы развития ипотечного кредитования.

Теоретическая и практическая значимость проведенного анализа заключается в том, что полученные результаты дают представление об ипотечном кредитовании, как оно осуществляется, какие имеются проблемы и перспективы, и, зная эту информацию, можно использовать ее для оптимизации организации ипотечного кредитования.

1. Ипотечный кредит — это долгосрочный целевой кредит под залог недвижимости, как приобретаемой, так и имеющейся в собственности у заемщика.

Ипотечное кредитование — это совокупность отношений, возникающих при предоставлении денежных средств кредитной организацией заемщику, под залог недвижимости, а ипотека — залог объекта недвижимого имущества.

К основным принципам ипотечного кредитования относят:

1. Принцип платности подразумевает обязанность заемщика заплатить ссудный процент за пользование средствами кредитора. Платность кредита стимулирует заемщика к его наиболее продуктивному использованию, а главное к его своевременному возврату.

2. Принцип возвратности предусматривает возврат заемных средств заемщиком кредитору.

3. Принцип срочности заключается в том, что кредитные средства должны быть возвращены в строго оговоренный кредитным договором срок.

4. Принцип обеспеченности предполагает предоставление кредита только под залог недвижимого имущества, которое становится предметом ипотеки.

5. Принцип дифференцированности означает индивидуальный подход со стороны кредитора к различным потенциальным категориям заемщиков по ипотечным кредитам.

6. Принцип целевой направленности предполагает, что вложение ипотечных средств осуществляется только на приобретение недвижимости, обусловленные ипотечным договором. Заемщик не может тратить заемные средства на другие цели.

Чтобы удовлетворить потребности разных заемщиков, банки предоставляют различные ипотечные кредиты, их можно разделить на несколько видов, которые представлены в табл. 1.

Также государство способствует улучшению жилищных условий для своих граждан, предлагая различные льготные программы — это программы кредитования на покупку недвижимости, которую придумало государство, чтобы сделать жилье доступнее. То есть банки выдают займы клиентам по сниженной ставке, а разницу между рыночной и льготной ставкой банку выплачивает государство.

Говоря о состоянии ипотечного кредитования в РФ на данный момент, можно отметить то, что с начала 2021 года российский рынок недвижимости стал заметно стабилизироваться, несмотря на то, что цены продолжают расти.

Классификация ипотечных кредитов

№ п/п	Признак классификации ипотеки	Вид
1.	По валюте	а) в рублях; б) в иностранной валюте.
2.	По виду залога	а) собственное имущество; б) приобретаемое имущество.
3.	По условиям	а) коммерческая; б) социальная.
4.	По объекту кредитования	а) покупка недвижимости; б) строительство недвижимости; в) покупка комнаты или доли недвижимости.
5.	По способу начисления процентов	а) аннуитетный; б) дифференцированный.
6.	По типу процентной ставки	а) фиксированная; б) плавающая.
7.	По способу погашения кредита	а) досрочно; б) срочно; в) просрочено.

Объем выданных кредитов в 2021 стремительно увеличился, он больше чем в 2020 году на 11,7% в численном и на 32% в денежном выражении. В 2022 году объем выданных ИЖК уменьшился по сравнению с 2021 годом в численном выражении на 30% и в денежном на 15,25%. Максимальный показатель достигнут в 2021 и минимальный в 2015 году в связи с валютным кризисом и повышением ключевой ставки.

Такой рост основан на ряде причин, одной из них является то, что граждане России были вынуждены отказаться от покупки недвижимости в начале 2020 года из-за пандемии и режима самоизоляции. После снятия ограничения на перемещение и хозяйственную деятельность спрос и объем сделок на недвижимость возрастал, и к концу четвертого квартала года дефицит спроса был полностью компенсирован. Вторая причина — снижение ставок по ипотечному кредитованию. В 2020 году Банк России не единожды снижал ключевую ставку и на конец года она составляла 4,25%. На данный момент — это минимальный показатель ключевой ставки с 2013 года. К тому же применялись льготные программы и переход на проектное финансирование строительства.

Также одна из причин роста объема ипотечного кредитования — большие ожидания на увеличения стоимости недвижимости. Во втором полугодии 2020 года рост цен происходил из-за высокого спроса на недвижимость, низких ставок, льготных программ и роста издержек застройщиков. За третий квартал 2020 года в Забайкальском крае цена за один квадратный метр выросла на 40%. И с каждым годом продолжает расти.

Оформление ипотечного договора является трудоемким процессом. В ходе его заключения оформляются условия предоставления займа между банком и заемщиком, вместе с этим договора купли-продажи недвижимости между заемщиком и продавцом.

Ипотечная сделка включает в себя несколько этапов:

1. Выбор ипотечной программы и заполнение анкеты заемщика.
2. Оценка кредитоспособности банком.
3. Поиск недвижимости.
4. Сбор документов на недвижимость.
5. Оценка недвижимости как объекта залога.
6. Страхование.
7. Подписание кредитного договора.
8. Регистрация сделки.
9. Расчеты между покупателем и продавцом.
10. Передача квартиры по акту приема-передачи.

Из-за высокой стоимости недвижимости и отсутствие у граждан финансовых возможностей многие не могут приобрести квартиру даже за всю жизнь, а ипотечный кредит дает возможность получить жилье здесь и сейчас.

Приобретение ипотечного кредита способствует и развитию экономики в стране. То есть, при покупке населением недвижимость, денежные средства начинают работать в экономике. Строительство развивается за счет спроса на недвижимость и ее приобретение, а значит, строится еще больше. Вместе с этим и возрастает производство и продажа строительных материалов

Также, можно отметить, что для некоторых граждан ипотека является способом инвестирования. С годами стоимость на недвижимость только растет и через время она может быть продана за отличную стоимость, что покроет затраты на ипотеку.

Еще есть плюсы ипотеки для инвесторов и кредитных организаций в ипотечных ценных бумагах. То есть инвесторы формируют пассивный доход через обеспеченные бумаги. Выгода состоит в высокой процентной ставке по ИЦБ, которая выше чем по банковским депозитам. Банки получают дополнительные средства, которые можно использовать в дальнейшем.

Но все-таки имеются ряд условий, которые мешают функционированию рынка ипотечного кредитования в РФ:

1. Российская экономическая ситуация в данный момент нестабильна. На фоне спецоперации, санкций, ухода западных компаний с рынка, нестабильные цены на сырьевые ресурсы, доходы россиян падают. Но в связи с этим банки разрешают повторно брать кредитные каникулы, то есть временно приостановить платежи по кредиту.

2. Проблема дефицита рабочей силы существовала всегда, но наиболее остро этот вопрос встал в связи с пандемией. Она вызвала сильный отток мигрантов, а в России в строительстве уже давно основной рабочей силой стали выходцы из стран ближнего зарубежья.

3. У населения падает размер доходов, отсюда и отток денежных средств с депозитных счетов. Вследствие уменьшения вкладов, условия по кредитованию становятся жестче, а операции по выдаче ипотек более рискованными. Из этого следует, что на данный момент ипотечные кредиты могут приобрести лишь граждане с высоким доходом, количество которых очень мало.

4. Идя навстречу заемщикам, кредиторы реструктуризировали многие ипотечные договоры, то есть увеличили срок погашения, тем самым изменив размер ежемесячного платежа. Это замедлило оборачиваемость ресурсов и увеличило риски финансовой операции.

5. Инфляция воздействует на изменение ипотечного кредитования, при которой происходит обесценивание денежных средств и рост цен. Инфляционный процесс является не страшным явлением, пока контролируется государством. В случае высокого роста инфляции платежи по ипотеке значительно уменьшаются.

6. Из-за не устойчивой экономической ситуации банки для сокращения рисков и перестраховки увеличивают или пытаются удерживать процентную ставку, устанавливают штрафные санкции за неплатежи и долги.

7. Вследствие миграции населения поднимается спрос на жилье, вследствие чего рост стоимости м² и повышения процентной ставки.

8. Недостаточная финансовая грамотность граждан, обуславливающая нерациональное использование заемных средств, а также наличие риска недобросовестности со стороны кредиторов.

Для выхода из данных проблем важны стимулирующие меры со стороны государства, то есть контроль над уровнем инфляции, создание льготных программ, которые позволят приобрести ипотечный кредит и другим гражданам страны, также сглаживание уровня спроса с помощью стимулирования развития рынка недвижимости в регионах. Введение и детальное осуществление данных мер поднимет уровень ипотечных услуг и упростит жизнь многим россиянам.

*Кравченко К.Р., гр. ПСО-20-5
Руководитель: Суворова Е.Ю., преподаватель*

СТРАХОВАНИЕ ПЛАСТИКОВЫХ КАРТ

Мошенничество является проблемной темой человеческой истории не одну сотню лет. Всегда были недобросовестные личности, которые обманывали своих жертв на рынках и в общественных местах. В современном мире появилось новое направление — кибермошенничество. Активное развитие интернет-торговли и резкое увеличение количества безналичных расчетов ведут к увеличению мошеннических действий с целью завладения средствами на счетах.

Социальная инженерия — «атака на человека» — это совокупность социологических и психологических технологий, которые помогают получить конфиденциальную информацию человека. Такая информация необходима злоумышленникам для получения средств.

Приведем перечень наиболее распространенных видов мошенничества через интернет: фишинг, троянский конь, кви про кво (услуга за услугу), дорожное яблоко, претекстинг, телефонный фрикинг, скимминг, скам, нигерийскими

письма, опасные инвестиции, виртуальная медицина, виртуальное трудоустройство, сетевое попрошайничество, сетевые банды и т.д. Существует и обратная социальная инженерия: внедрение особого ПО, реклама и др.

Центральный банк России постоянно оценивает, анализирует рынок с позиции законности проводимых операций и вырабатывает единые Правила для всех коммерческих банков. Так, например, по данным ЦБ РФ за 2021 г. было выявлено примерно 2000 групп и более 20 фальшивых приложений. Как правило, мошенники представляются микрофинансовыми организациями, брокерами или страховщиками.

Банк России подсчитал, что в первом квартале 2022 году с банковских счетов украли почти 3,3 млрд рублей. Вернуть удалось рекордно мало — меньше 7% похищенного. Отдельно стоит отметить положительную динамику уменьшения доли социальной инженерии при мошенничестве от 47% до 44,8%, что отражает значимость профилактических мероприятий среди населения. Напрямую ЦБ РФ проводит мониторинг и блокировку подозрительных сайтов, которые обманывают людей. За год число таких сайтов составило 703.

Следует понимать, что существуют инструменты, которые позволяют человеку защититься от полной потери денежных средств. К таким современным способам относят страхование банковских карт

Страхование банковских карт — это новый сервис, который предлагают в банках вместе с оформлением любых видов карт. С её приобретением клиент получит способ вернуть свои средства в случае встречи с мошенником.

Объектом страхования являются не противоречащие законодательству РФ имущественные интересы страхователя (выгодоприобретателя), связанные с риском утраты или повреждения банковской карты. Страховщик возмещает убытки, возникшие в результате наступления страховых случаев при использовании банковской карт, как без возможности кредитования, так и с возможностью кредитования.

У лидера банковского сектора, ПАО Сбербанк, застрахованными являются: все банковские карты, эмитированные ПАО Сбербанк и привязанные к счету страхователя в ПАО Сбербанк, все счета страхователя в ПАО Сбербанк (включая вклады страхователя в ПАО Сбербанк). Дополнительные действия для активации полиса не требуются. Он начинает действовать автоматически спустя 15 дней с момента оплаты.

Для оформления страхового полиса необходимо предоставить в банк:

- идентификационные данные (паспорт, номер телефона и электронной почты);

- согласие на обработку персональных данных.

Страховщик осуществляет страхование по следующим страховым рискам:

1. Утрата застрахованной банковской карты вследствие:

1.1. Утери;

1.2. Хищения путем кражи, грабежа или разбоя;

1.3. Случайных механических, термических повреждений, размагничивания и т. п.;

1.4. Неисправной работы банкомата.

2. Несанкционированное списание денежных средств со счета страхователя (выгодоприобретателя) по застрахованной банковской карте путем:

2.1. Получения третьими лицами наличных денег из банкомата со счета страхователя (выгодоприобретателя), когда держатель был вынужден передать свою карту и сообщить третьим лицам PIN-код застрахованной банковской карты;

2.2. Получения третьими лицами наличных денежных средств со счета страхователя (выгодоприобретателя) в отделении банка с использованием застрахованной банковской карты с копированием подписи держателя застрахованной банковской карты на платежных документах (слипе, чеке);

2.3. Перевода денежных средств со счета страхователя (выгодоприобретателя) третьими лицами:

- посредством получения денежных средств из банкомата по поддельной карте, на которую нанесены данные действительной застрахованной банковской карты;

2.4. Использования третьими лицами застрахованной банковской карты в результате ее утраты держателем;

2.5. Использования третьими лицами застрахованной банковской карты в результате ее хищения у держателя путем грабежа или разбоя.

Страховая выплата осуществляется при условии подтверждения страхователем (выгодоприобретателем) факта снятия и суммы полученных денежных средств по застрахованной банковской карте в банкомате не ранее чем за 12 часов до события хищения.

Не признаются страховыми случаями и не подлежат возмещению:

- убытки в результате использования пластиковой банковской карты, выданной ее держателю и не сопровождаемые отдельным договором страхования с банком;

- те убытки, которые были получены в результате мошенничества самого держателя карты;

- если держатель карты не уведомил банк в течении 12 часов о проблемах с картой;

- если держатель карты не заблокировал карту.

Стоимость страховки зависит от того, как много рисков будет включено в страховку.

Страховая компания мотивирует к длительным взаимоотношениям с клиентом и потому на первый год, как правило, не распространяется возможность изменения условий страхования, предоставления рассрочек платежа и изменения премии. В дальнейшем с увеличением периода страхования страховщики предоставляют разные бонусные программы и условия.

В соответствии с ГК РФ договор страхования можно расторгнуть в течении 14 дней со дня заключения и вернуть денежные средства, уплаченные в счет страховой премии. Страховая компания обязана вернуть денежные средства в течении 10 дней.

При наступлении страхового случая, страхователь — держатель карты, должен предоставить в банк подтверждающие документы и после составления страхового акта страховая компания возместит украденные средства в течение 5 рабочих дней.

В сфере защиты средств на пластиковых картах важными направлениями выступают:

- повышение финансовой грамотности среди населения, особенно среди наиболее уязвимых слоев населения — пенсионеры, инвалиды, дети-сироты, малообеспеченные граждане);
- направление средств на формирование безопасной информационной среды;
- блокировка на всех уровнях проблемных сайтов;
- информирование об актуальных государственных программах финансирования граждан.

В современных условиях использование карт является повсеместным и к нему привлекаются самые широкие слои населения. В этой связи проблемы защиты финансовых средств от несанкционированных списаний, мошенничества и обмана становятся все более актуальными. Очевидно, что предупредительными мероприятиями и правильной организацией общей системы списания средств можно существенно уменьшить число пострадавших. Страхование является одним из удобных инструментов защиты финансов в банковской сфере.

Тулаева К.Н., гр. ТЭ-20-1
Руководитель: Лескова Э.А., преподаватель

ПРОФЕССИОНАЛЬНАЯ ОТВЕТСТВЕННОСТЬ, ПРИЧИНЫ И ПОСЛЕДСТВИЯ БЕЗОТВЕТСТВЕННОГО ОТНОШЕНИЯ К РАБОТЕ

«Каждый человек несет ответственность
перед всеми людьми, за всех людей и за все»
Ф.М. Достоевский

Ответственное отношение к жизни и к профессиональной деятельности остается актуальной проблемой у молодых людей.

Ответственность в переводе с латинского означает «отвечать». Ответственность является одной из важных характеристик личности, это и отличает социально зрелую личность от личности не готовой принять на себя ответственность, особенно при выборе своей профессии. Очевидным становится тот факт, что профессиональная ориентация молодых людей не направлена на достижение успешной карьеры. Научный подход в психологии рассматривает концепцию двух типов ответственности:

- первый тип — личность возлагает на себя всю ответственность за происходящее в жизни, причем, понимает, что только уровень собственной профессиональной компетентности, способности и целеустремленность будут влиять на успехи или неудачи;

- второй тип — личность считает ответственными за все происходящее с ним либо других людей, либо внешние обстоятельства или ситуацию. Они полагают, что все неудачи зависят от невезения, или стечения неблагоприятных обстоятельств, а также в этом, часто обвиняют других людей.

Профессиональная ответственность — это категория, которая отражает способность специалиста выполнять свою работу в соответствии, с предписанными функциональными обязанностями и должностными инструкциями. Кроме этого следует понимать и осознавать, долю ответственности за предпринимаемые действия и осознавать, какими будут их последствия.

Профессиональная ответственность позволяет выделить четыре категории работников:

- специалисты-профессионалы, имеющие высокую степень квалификации и качественно, выполняющие свою работу;

- специалисты-профессионалы, имеющие высокую степень квалификации и допускающие профессиональные ошибки;

- специалисты, недостаточно квалифицированные выполняющие свою работу в надлежащем качестве и добросовестно относящиеся к выполнению работы;

- специалисты, недостаточно квалифицированные выполняющие свою работу ненадлежащим образом, либо отказываются от выполнения.

Профессиональная ответственность, предполагает, отчет о своих действиях и возможность, осуществлять производственный контроль за выполнением профессиональных обязанностей каждого сотрудника предприятия.

Профессиональная ответственность может быть:

- повышенная ответственность, связанная с такими профессиями, которые отвечают за безопасность окружающей среды, государственной собственности, имущества, оборудования, финансов, продуктов питания и т.д.;

- ответственность за жизнь и здоровье, отвечают такие профессионалы: водитель, пилот, машинист, врач, шеф-повар и т.д.;

- моральная ответственность, человек может нести за воспитание и обучение людей, а также это руководители предприятий, юристы, деловые партнеры и др.;

- материальная ответственность, ее несут бухгалтер, торговый, банковский работник, кассир и др.

Одним из важнейших и наиболее многогранных психологических признаков профессиональной ответственности является создание благоприятных условий труда. Если руководители предприятия не могут их создать на предприятии, значит и вся профессиональная деятельность сотрудников, может значительно снижать производственные показатели.

Почему же не всем работникам присуще чувство профессиональной ответственности, как определить причины, из-за которых сотрудники часто совершают ошибки. Руководителям будет легче выстраивать систему управления, если они будут знать причины безответственного отношения сотрудников к своим профессиональным обязанностям.

Причины безответственного поведения работников:

- инфантилизм - это отсутствие интереса и инициативы;
- боязнь ошибки — это страх из-за недостаточной квалификации и опыта;
- боязнь ответственности — неуверенность в своих силах и за полученные результаты;
- откладывание дел «на потом», эта привычка откладывать все на потом, имеет тенденцию забываться, а значит, будет и тормозить важную работу;
- отсутствие стимула в работе, недостаточная мотивация, приводит к отсутствию желания выполнять хорошо свою работу.

Причины, по которым сотрудники не хотят брать на себя ответственность:

1. Наказания в случае ошибки, практически у всех связаны с негативными эмоциями и напряжением;
2. Лучше отказаться от выполнения поручения, так можно избежать критики и порицания.

В каждой организации предусмотрена ответственность в виде правил, норм и требований. Они оформлены законодательными актами/внутренними документами, в виде корпоративного кодекса.

По результатам проведенного опроса студентов колледжа, посвященного пониманию и значению у молодых людей такого важного качества личности, как профессиональная ответственность респонденты было установлено. На вопрос считаете ли вы, что профессиональная ответственность человека, может формироваться, только в процессе взросления — 53% опрошенных, считают, что чем старше становится человек, тем он становится более ответственным и серьезно относится к работе и своим обязанностям. Однако — 38% респондентов, считают, что если сформировано это качество в детстве, то оно и остается с человеком на всю жизнь, а если нет, то это будет безответственный работник и с ним будет всегда в коллективе много проблем, 9% студентов вообще затруднились с ответом.

Какие виды безответственного отношения к работе вы знаете, большинство респондентов указали на частые опоздания — 47%, прогулы — 25 %, появление на работе в нетрезвом состоянии — 15%, не справляются с производственным заданием и низкая работоспособность — 7%, отсутствие инициативы — 4% и хищения — 2%.

На вопрос считаете ли вы себя ответственным человеком — 64% опрошенных считают себя ответственными людьми, 24% таковыми себя не считают, а остальные 12% затруднились ответить, то есть, не уверены в своей ответственности.

По проведенным исследованиям, можно сделать вывод, что именно семья и образовательные учреждения должны, сформировать ответственность за выполнение каких-либо видов деятельности, развивать самоконтроль личности человека. Такая социальная обязанность, позволит молодому человеку выбрать свою профессию по душе и определить перспективу на будущее, это позволит получить все шансы, для того, чтобы стать успешным в профессиональной деятельности.

*Васильева С.С., гр. ПСО-21-4
Руководитель: Астафьева У.В., преподаватель*

ОСОБЕННОСТИ ОБЩЕНИЯ «ПРЕПОДАВАТЕЛЬ — СТУДЕНТ»

Взаимодействие в системе «преподаватель — студент» представляет собой систему взаимных воздействий субъектов, включенных в совместную деятельность на основе общих целей профессионального образования. Подобное взаимодействие имеет большое принципиальное значение, поскольку влияет на формирование системы ценностей будущего специалиста, таких как человек, истина, образование, профессия и другие. Важно иметь в виду, что процесс взаимодействия преподавателя и студентов протекает в столкновении целей, интересов, жизненных позиций, мотивов, личного индивидуального опыта, что вызывает диалектические изменения форм взаимодействия в ходе учебного процесса. В этом и заключается актуальность темы исследовательской работы.

Цель исследовательской работы заключается в исследовании особенностей общения «преподаватель — студент» на примере Колледжа ЧИ.

Формальное (официальное) общение — это общение, возникающие между людьми, которые выполняют свои профессиональные обязанности.

Формальное общение в организации регламентируется определенными нормативными документами, например, в первую очередь, это Трудовой кодекс РФ, Гражданский кодекс РФ, на уровне управления организацией, это положения, инструкции, должностные инструкции, регламент, этический или корпоративный кодекс, правила внутренних коммуникаций, стандарт, описывающий корпоративное общение и т.д.

В модели общения «преподаватель — студент» каждый элемент занимает свою позицию и призван выполнять свои функции и обязанности.

Преподаватель является центральной фигурой (субъектом) образовательного процесса. Педагог призван не учить, а направлять, не воспитывать, а руководить процессом воспитания. В данной модели он является наставником для студента.

Студент в данной модели общения является объектом, на которого оказывается воздействие. К основным обязанностям обучающихся относится: добросовестное освоение образовательной программы, посещать предусмотренные

учебным планом занятия, осуществлять самостоятельную подготовку к занятиям, выполнять задания, данные педагогическими работниками в рамках образовательной программы; выполнять требования правил внутреннего распорядка; заботиться о сохранении и об укреплении своего здоровья, стремиться к нравственному, духовному и физическому развитию и самосовершенствованию; в поведении руководствоваться общепризнанными нормами нравственности, уважать честь и достоинство других обучающихся и работников Колледжа, не создавать препятствий для получения образования другими обучающимися.

Взаимоотношения между преподавателем и студентом в Колледже ЧИ регулируется Этическим кодексом, Положение «О правах и обязанностях участников образовательного учреждения».

В ходе исследовательской работы было проведено анонимное анкетирование среди преподавателей и студентов Колледжа ЧИ. Целью проведения анкетирования являлось выявление особенностей общения между преподавателем и студентом колледжа. Всего в социологическом исследовании приняло участие 115 респондентов, из них 25 преподавателей и 90 студентов колледжа.

В целом исследование показало, что модель общения «преподаватель — студент» в колледже имеет стандартный характер, то есть основные трудности чаще всего связаны с отсутствием интереса на занятиях у обучающихся, с недостаточным развитием их личностных качеств (лень, неорганизованность и др.), с зависимостью от гаджетов, а также с подачей неактуальной, иногда некорректной информации от педагога и с проведением занятий в традиционном формате.

Проблемы в общении в учебном процессе наблюдаются всегда, это касается и вопроса поколений, воспитания, мотивации, ценностей, интересов и в целом отношения к получению знаний.

К основным рекомендациям по урегулированию общения в модели «преподаватель — студент» можно отнести следующие: открытая демонстрация своих намерений, проявление доброжелательности, деловая компетентность, своевременная диагностика и устранение причин недопонимания, понимание своей роли и статуса в коммуникационном процессе, общее целеполагание и компромиссное решение конфликтных ситуаций.

ПАТРИОТИЗМ В МОЛОДЕЖНОЙ СРЕДЕ

Коренные преобразования в нашей стране конца XX – начале XXI веков, определившие необыкновеннейший поворот в новейшей истории России, сопровождаются неблагоприятными изменениями в социально, экономической, политической и духовной и культурных сферах жизни общества. Широкое распространение в сознании людей получили такие качества, как равнодушие, эгоизм, индивидуализм, цинизм, немотивированная агрессивность, неуважительное отношение к государству и социальным институтам. Появляется тенденция падения престижа службы, такой, как военной и государственной. Формирование патриотизма молодёжи в наше время приобретает особую актуальность и значимость.

Патриотизм и культура межнациональных отношений имеют большое значение в социальном, духовном, нравственном и физическом развитии личности человека. Под патриотическим воспитанием молодёжи понимается, формирование у молодёжи любви к своей Родине, а также активной гражданской позиции, постоянной готовности к ее защите, осознание своего места среди людей. Это постоянная работа по воспитанию у молодого поколения гордости за свою Родину, а также за свой народ, воспитание уважения к достойным страницам прошлого.

Цель патриотического воспитания граждан России — развитие социальной ответственности, положительных моделей поведения граждан, способных предотвратить конфликт в социуме, духовных ценностей, а также укрепления государственности, обеспечение его надёжного развития. Важно не то, как часто будем говорить будущему поколению о патриотизме и проявлять настойчивость, а то, как мы будем передавать эту информацию для более устойчивого усвоения.

Современная молодёжь — будущее и настоящее страны. Молодёжь является носителем возможностей в их начальном состоянии. От того, насколько точно будут сформированы взгляды молодёжи не только своего будущего, но и будущего своей страны, зависит нынешняя жизнь и завтрашний день нашей России.

Патриотическое воспитание является одной из важнейших составляющих воспитательного процесса его задачами являются:

- воспитание у молодёжи любви к Родине и ее прошлому;
- формирование представления о России, как о многонациональном Отечестве;
- воспитание юного гражданина, здорового физически и нравственно, способного к защите своей Родине.

Проблемы формирования патриотизма

Обстоятельства развития современной среды привели к утрате ценностных ориентиров, экономическому снижению, социальному разделению общества, что оказало отрицательное влияние на общественное восприятие большинства социальных и возрастных групп населения страны, резко снизило воспитательное влияние образования и культуры как главных факторов формирования патриотизма. Возникли острые проблемы национального развития, реализации духовного и нравственного потенциала людей как настоящего, так и прошлого.

В данное время, когда в России совершаются радикальные изменения, происходит становление новых государств, возникла жизненно важная необходимость для формирования устойчивой молодёжной политики, охватывающей все сферы жизни общества.

Молодые люди часто не понимают и не замечают настоящих целей воспитания патриотизма. Такими примерами являются митинги, которые в настоящее время проводятся очень часто. Многие люди, именно молодого поколения принимают участие в этих мероприятиях массовых, часто не зная, за что они борются.

Когда общество не интересуется проблемами человека, ответом беззащитного индивида становится озлобленность против общества, противообщественное поведение, проявляющееся в различных видах: терроризм, наркомания, преступность и др. Люди в современной России, с одной стороны, стараются жить в социуме, исповедующем общепринятые ценности, и в то же время использовать достижения современной техники и науки. Поэтому, касаясь моральных ценностей материальные становятся основными.

Патриотизм стал, что-то вроде защитной реакцией против продвигаемого последнее 10-летие принципа о том, что «Россия не в состоянии достигнуть цивилизационного развития» и в будущем она будет «беспросветной».

Такой патриотизм называют реактивным. Он возникает как ответ на различные культурные, национальные, территориальные, религиозные дискриминации. Падение авторитета нашей страны на международной арене, локальные военные конфликты, применяемые в разных государствах санкции по отношению к России — всё это стало благодатной основой для роста такого ненормального сознания и чувства, выразившиеся в виде образов, врагов, диссидентов, предателей и т.п.

Этот патриотизм является очень распространённым явлением, особенно среди молодёжи, среди тех, кто называет себя патриотами.

Тема патриотизма — очень разнообразная, рассматривается в философских, социальных и юридических аспектах. Она является вечной, поэтому очень важно исследовать сложившиеся отношения молодого поколения к ней. Результаты проведенного социологического опроса среди студентов показали, что около 54% опрошенных считают себя патриотами, 40% — затрудняются ответить на данный вопрос, остальные патриотами себя не считают. И все-таки большинство молодых людей любят свою Родину и гордятся ее историческим прошлым, верят в ее будущее. Также прозвучал вопрос о желании

покинуть Родину при условии невозможного возвращения обратно, на который 60% опрошенных студентов ответили неодобительно, т. е. подобное желание у них не возникает. У 89% ребят родные воевали на фронтах Великой Отечественной войны и, к сожалению, 11% не знают своего прошлого; Сегодня подвиг готовы совершить за Родину — 42%, сомневаются — 35% и 12% не согласны совершать подвиг, 11% — не решились бы; Анализы показывают, что в учебных учреждениях необходимо продолжать воспитывать чувство патриотизма.

Кроме этого, исследования показали, что патриотизм в среде современной молодежи переживает не самое легкое время: у молодежи есть проблемы, связанные с формированием патриотического сознания. Очень важно, чтобы патриотическое воспитание было системным, плановым, постоянным и одним из важных направлений в области воспитательной деятельности.

Патриотизм был и остается главной высоконравственной ценностью. Высоко моральным поступком человека вынуждает его сознание и убеждение, которые являются мощными мотивами активности.

ОБЩЕСТВЕННЫЕ И ГУМАНИТАРНЫЕ НАУКИ

*Опарин К.А., гр. ИСТУ-20
Руководитель: Мезенцева И.В., к.и.н., доцент*

ВЛИЯНИЕ САНКЦИЙ НА РАЗВИТИЕ ИТ-СФЕРЫ В РОССИИ

Санкции негативно влияют на развитие ИТ-сферы в России. Это связано с тем, что ИТ-индустрия является отраслью, которая нуждается в интенсивном международном сотрудничестве и ограничительные меры делают этот процесс сложнее. ИТ-сфера является одной из ключевых отраслей нашей экономики и уже давно приобрела международный статус. Однако, санкции, которые ввели некоторые страны против России, вызвали серьезные проблемы в развитии этой сферы.

Ошибочно будет утверждать, что до санкций российский сегмент ИТ-бизнеса находился в хорошем состоянии. Уже в 2020 году менеджеры жаловались на нехватку высококвалифицированных сотрудников. Часто ситуацию связывали с пандемией. Нехватка кадров достигала миллиона человек. Это огромные потери для любой отрасли. Но когда коронавирус заставил большинство компаний перейти на удаленный формат работы проблема стала наиболее заметна.

Так как компаниям пришлось тут же перестраиваться, резко вырос спрос на ИТ-специалистов, потому что количество вакансий в этом направлении стремительно и существенно выросло. И хотя количество выставленных резюме также возросло более чем на 35%, квалификация большинства этих работников оказалась недостаточной, а иногда и вовсе плохая. Причем наблюдалась тенденция не на рост, а на падение квалификации.

Причины такой ситуации могут быть разными, но часто их связывают с нехваткой бюджетных мест в учебных заведениях. Талантливые будущие специалисты не могут получить достойное образование из-за невозможности платить. А вторая важная причина — большинство талантливых кадров уходит в зарубежные компании, поскольку там могут лучше себя реализовать и получать более высокую заработную плату. Этот процесс ещё называют «утечка кадров».

Одним из основных негативных последствий санкций является усложнение доступа к новейшим разработкам, продуктам и технологиям в области ИТ. Часть зарубежных компаний сократила свою деятельность в России, что тормозит развитие отрасли и создает затруднения для инноваций и конкуренции в мире. Также санкции могут привести к тому, что российские компании станут менее конкурентоспособными на мировом рынке. Негативное влияние санкций проявляется и в других аспектах.

Во-первых, санкции затрудняют привлечение инвестиций и кредитов. В условиях санкций, зарубежные инвесторы стараются избегать рисков, связанных

с Россией, включая инвестиции в IT-проекты. Ограничение доступа к инвестиционным ресурсам ограничивает возможности российских компаний в развитии своих проектов.

Во-вторых, негативным аспектом санкций является ограничение доступа к лучшим кадрам в IT-отрасли. В условиях санкций многие высококвалифицированные специалисты выбирают работу за рубежом, что может привести к нехватке квалифицированных кадров в российских IT-компаниях.

Рынок РФ покинули крупные IT-компании, такие как Microsoft, Intel, Apple, AMD и многие другие. Они перестали принимать новых клиентов, поставлять свое оборудование, некоторые компании даже отказываются обслуживать старых клиентов. В результате сейчас в России возникли серьезные проблемы в отрасли производства ПО, сервисного обслуживания, поставок высокотехнологической продукции.

Часто причина не в том, что компании не хотят работать на российский рынок, а потому что российские компании не могут платить за лицензионную и техническую поддержку из-за рубежа, поскольку их банки отключены от SWIFT. В итоге многим компаниям будет грозить фактическое банкротство если не сейчас, то в ближайшем будущем. Общую ситуацию немного спасает тот факт, что, начиная с 2014 года и первых санкций, отечественные компании во многом взяли курс на импортозамещение в отрасли цифровых технологий.

Конечно, к 2023 году уже есть наработки, но сказать, что отрасль полностью самостоятельна нельзя. Кроме того, в некоторых отраслях ситуация еще более бедственная. Например, в России практически нет специфического высокотехнологического оборудования и ПО к нему. Также не хватает оборудования, чтобы расширять it-инфраструктуру. Существует возможность, что это оборудование будет поставляться через другие страны, но, как и когда точно нельзя сказать. К тому же, такой вариант поставок сильно увеличит стоимость оборудования.

Чтобы удержать лучших специалистов, придется приложить очень большие деньги. Также требуется увеличить финансирование вузов с IT-кафедрами, чтобы продвигать не только коммерческие продукты, но и наукоемкие решения.

Рост наблюдается в секторе сервисной поддержки: консалтинг и внедрение решений, основанных на IC, а также прочих российских разработках.

Компании, работающие в основном на внутренний рынок РФ, с огромными проблемами не сталкивались. Есть внутренние сложности с западным ПО, но на конечный результат работы это не влияет. Части сервисов, услугами которых пользовались раньше, приходится искать замену.

Однако, даже в условиях санкций, российские IT-компании продолжают развиваться, увеличивая экспорт своих услуг и продуктов на рынке. Они стараются делать это за счет собственных ресурсов и использования отечественного и доступного иностранного программного обеспечения и технологий. Кроме того, российские власти предпринимают меры по поддержке и развитию отечественных производителей IT-технологий. Так, например, правительство уделяет большое внимание научным исследованиям и разработке инновационных проектов.

В заключении, хочу отметить, что санкции, конечно же, оказывают негативное влияние на развитие IT-сферы в России. Однако, наши компании продолжают развиваться, активно используя отечественные разработки. Важно, чтобы правительство продолжало поддерживать эту отрасль, инвестировать в научные исследования и инновации, а российские IT-компании продолжали дальше работать над улучшением продуктов и услуг, которые они предоставляют на внутреннем и мировом рынке.

Рахлецова Е.А. гр. ЮР-22-2
Руководитель: Севостьянова Е.В.. к.и.н., доцент

ВОИНСКАЯ СЛАВА ЗАБАЙКАЛЬЦЕВ. ВОИНЫ СЕМЬИ РАХЛЕЦОВЫХ И АРСЕНТЬЕВЫХ

Актуальность изучения забайкальских героев Второй Мировой войны несомненна. Уровень исторических и краеведческих знаний — основа патриотизма как чувства не только гражданского (политического), но и исторического. Для государственной политики России формирование патриотизма в молодежной среде было и остается актуальной и приоритетной задачей [1, 2 с. 211]. Это важнейшая задача и для образовательных организаций [3]. Значение исторического знания в начале XXI возросло. При этом общий уровень исторических знаний молодежи остается невысоким. В 2019 г. С. Кравцов — министр просвещения РФ — отмечал недостаточность знаний учащихся, особенно колледжей и техникумов. Молодежь не знает героев, как известных на всю Россию, так и прославившихся на территории Забайкальского края. По данным ВЦИОМ среди молодежи (18-34 лет) правильно называют дату начала Великой Отечественной войны только 48% респондентов. К тому же, не секрет, что общий уровень знаний по истории Отечества, проверяемый в рамках проведения ЕГЭ, не отличается высокими показателями: средний балл выпускников школ составлял с 2011 г. по 2021 г. от 46,4 до 56,4. В 2019 г. — 55,3; в 2020 г. — 56,4; в 2021 г. — 54,9. При этом количество баллов несколько различается по регионам РФ. Так, в 2022 г. общероссийский средний балл по истории составил 57,95, а в Забайкальском крае — 53,26 балла.

В моей семье не так много воинов, но каждый из них имеет особое значение для меня и каждого члена моей семьи. Мы чтим память о них, не забываем своих героев. С детства родители, бабушки и дедушки прививали во мне особую благодарность к участникам войны, людям, которые подарили мирное небо над нашей головой. Уважения и памяти достойно и то, что пережили многие находясь в тылу, помогая своему Отечеству, не говоря уже о тех, кто сражался за свою Родину в первых рядах. Они встречались глазами с врагом и понимали, что каждый сделанный вздох может оказаться последним. Но не отступили, хоть и было страшно, Родина за спиной была важнее страха. Герои моей семьи воевали не

только на Западе, с фашистской Германией, но и участвовали в Русско-Японской войне.

Первый герой- Рахлецова (Гладких) Елизавета Яковлевна. Она родилась в селе Усть-Ага Шилкинского района Читинской области в 1924 году, 25 декабря. В семье Гладких росло восемь детей. Закончив начальную школу, Елизавета Яковлевна помогала своим родителям поднимать младших сестер. Когда ей исполнилось четырнадцать лет, она пошла работать в колхоз. Бралась активно за работу, поэтому работала и в поле, и на сенокосе, и на току вплоть до 1943 года. В июне 1943 года пришлось прекратить свою работу, так как Елизавета Яковлевна была призвана в Красную Армию Шилкинским райвоенкоматом и направлена в пересыльный полк в городе Бикин, находящийся в Хабаровском крае. Для дальнейшего прохождения воинской службы моя прабабушка была направлена в 76-й артиллерийский гаубичный полк. Службу проходила в должности телефониста-связиста на полковом и дивизионном узле связи в звании ефрейтора. Когда началось самое тяжелое время, война с Японией, Елизавета Яковлевна в составе полка участвовала в боях по разгрому японской армии на территории Маньчжурии в 1945 году. После же окончания боевых действий вернулась в город Бикин в составе полка, на место дислокации. В сентябре 1945 года была демобилизована из рядов Вооруженных Сил. Затем окончив воинскую службу вернулась в село Усть-Ага и работала в колхозе в тракторной бригаде учетчиком-заправщиком. В это же время она встретила моего прадедушку Рахлецова Георгия Лукича. Вскоре они сыграли свадьбу и в 1959 году переехали в поселок Первомайский Шилкинского района. В поселке долгое время работала ветеринарным санитаром в ветеринарской лечебнице. Имела троих сыновей. С сентября 1990 года находилась на заслуженном отдыхе. Награждена орденом Отечественной войны II степени, медалями «За победу над Японией», «Ветеран труда» и многими юбилейными.

Прабабушка Лина, как все мы её ласково называли и продолжаем называть, умерла 24 марта в 2021 году, ей было 96 лет. Всю свою жизнь она посвятила семье и никогда не забывала о годах войны, часто рассказывала о войне детям и внукам.

С её слов: «Я была молодая, но уже пережившая многое. Было страшно, силы кончались, но мы все сражались за свой дом, за будущую жизнь. От мала до велика это осознавали и старались помочь. Когда меня демобилизовали, то волей случая я встретила твоего прадедушку. Удивилась, конечно, когда оказалось, что мы из одного села и тогда поняла, что наше общение надолго (смеётся). Приехав в село, мы уже знали оба, это знакомство было подарком судьбы. Вскоре я вышла за него замуж, за высокого широкоплечего красавца».

Мой прадедушка — Рахлецов Георгий Лукич. Он родился в семье красного партизана Рахлецова Луки Ивановича и Рахлецовой Марии Васильевны, в селе Усть-Ага Шилкинского района Читинской области. Детство и юность Георгия прошли в этом далеком заречном селе, где он получил образование. Затем прошёл курсы и стал работать трактористом. 19 июня 1942 года Георгия Лукича призвали в армию и сразу же отправили на Восток, так как там уже ожидалось

нападение и начало военного конфликта. Направили его в Пограничные войска на заставу Халхин-Гол, где он служил в качестве кавалериста, а затем старшиной кавалерийского эскадрона. До 1945 года Георгий Лукич служил на границе, но в августе 1945 года, когда началась война с Японией, 17-ю армию, 57-ю дивизию, 127-й стрелковый полк, в котором служил молодой забайкалец, присоединили к 6-й танковой армии, с которой в боевых условиях форсировали хребет Хинган. И только спустя длительных и тяжелых 5 лет воинской службы возвратился Георгий в село Усть-Ага. В 1947 году пошел работать в колхоз «Памяти Ленина» заведующим фермой, так как помогать семье и родному колхозу после войны было теперь главным долгом Георгия. Почувствовав недостаток знаний, поехал в 1949 году учиться в Нерчинский сельхозтехникум. В данном сельхозтехникуме окончил отделение ветеринарии. После успешного окончания техникума с 1951 года приступил к работе по своей специальности — ветфельдшер в Бурят-Монгольском овцесовхозе. В 1956 году семья в полном составе покидает Забайкалье и уезжает в г. Хабаровск, где Георгий Лукич устраивается старшим иммунизатором в иммуноотдел Хабаровского научно-исследовательского института, но родина зовет. И в 1958 году Георгий Лукич с семьей возвращается обратно. С 1958 года по 1997 год посвятил работе в Первомайском ветеринарном пункте, в качестве заведующего. С 1997 года находился на заслуженном отдыхе. За участие в боевых действиях в войне с Японией награжден орденом Отечественной войны II степени, медалью «За победу над Японией» и многочисленными юбилейными медалями. За добросовестный труд был награжден в 1973 году знаком «Победитель соцсоревнования» и премирован поездкой в г. Москву на ВДНХ, а также множеством Почетных грамот и благодарностей, медалью «Ветеран труда» [2].

Прадедушка Гоша умер в 2008 году. Он также посвятил свою жизнь семье и своему делу — ветпункту, который долгое время был единственным на большой поселок Первомайский.

Ещё один герой, последний в данной статье, но не последний по значимости мой прадедушка-АРСЕНТЬЕВ Михаил Иванович. Он родился 7 ноября 1919 года в селе Зюльзя, находящийся в Нерчинском районе Читинской области. В их семье было четверо детей, четверо мальчиков. После окончания семи классов школы работал в колхозе помощником кузнеца. В 1939 году Михаил Иванович был призван на срочную службу в Красную Армию- в пограничные войска на Дальний Восток. Но в 1941 году после начала Великой Отечественной войны, дивизия, в которой служил Михаил Иванович, была переброшена на запад. С 1941 по 1945 годы он принимал участие в боевых действиях. Сражался за свою Родину в составе 1-го Белорусского фронта, штурмовал Берлин, где и встретил Победу. Окончил службу в звании старшины. За участие в Великой Отечественной войне и проявленные при этом доблесть и мужество был награжден орденом Отечественной войны, медалями «За взятие Берлина» и «За победу над Германией». После службы вернулся в родное Забайкалье. Обзавёлся семьёй. Начал свою трудовую деятельность. Специального образования не было, поэтому профессии приобретались постепенно, в соответствии с обстоятельствами и необходимостью. Работал кладовщиком в селе Эдокуй, Карымского района. Грузчиком

в леспромхозе на станции Бада, Петровск-Забайкальского района. С 1956 года жил в поселке Первомайском и работал на Забайкальском горно-обогатительном комбинате взрывником, компрессорщиком. После выхода на пенсию продолжал работать ещё до 1987 года разнорабочим в ОРСе. За добросовестный труд в мирное время неоднократно поощрялся грамотами разного уровня. Умер прадедушка Миша 12 февраля 1992 года. Дети с теплотой в душе вспоминают о нем. Он многое сделал для благосостояния семьи и своей страны [2].

Мои герои навсегда в моём сердце и память о них я буду нести сквозь года, делаясь ей со своими детьми и внуками, чтобы и они знали тех, кто защищали свою семью, свою Родину несмотря ни на что.

В заключение данной статьи приведу любимое стихотворение Арсентьева Михаила Ивановича, которое вдохновляло его на свершение новых подвигов.

Мы снова играем звериной тропой,
Покрытой кустами рябины,
Где врезался в небо вершиной тупой,
Скалистый утес ястребиный.
И если б ты знала, где я хожу.
Какие подо мною высоты!
Я скоро вернусь и тебе расскажу,
Узнаешь, любимая, все ты,
Но если, подкошенный пулей врага,
С вершины упаду я в теснины.
Запомни: остались страны берега
Как наша любовь нерушимы!

(Автор неизвестен)

Список использованной литературы

1. Ксенофонов, В. И. Историческое сознание и патриотизм (Мысли вдогонку) / В. И. Ксенофонов // Научно-технические ведомости Санкт-Петербургского государственного политехнического университета. Гуманитарные и общественные науки. — 2012. — № 2(148). — С. 82-85. — EDN PBYQDP.
2. Отчизны верные сыны. Автор-составит. В. Бондаренко. Чита: Экс-пресс-издательство, 2012. — 192 с.: ил. ISBN 978-5-9566-0814-7
3. Скобина, Е. А. Опыт патриотического воспитания студентов вуза: структурные компоненты и содержательное наполнение / Е. А. Скобина, Е. В. Севостьянова // Педагогика и просвещение. — 2018. — № 4. — С. 131-140. — DOI 10.7256/2454-0676.2018.4.27676. — EDN YYHYXJ.
4. Трифонов, Ю. Н. Формирование патриотизма: политико-идеологические смыслы и технологии / Ю. Н. Трифонов // Известия Саратовского университета. Новая серия. Серия: Социология. Политология. — 2021. — Т. 21, № 2. — С. 211-217. — DOI 10.18500/1818-9601-2021-21-2-211-217. — EDN>NNLNFR.

ИСТОРИЯ РАЗВИТИЯ ОТЕЧЕСТВЕННОГО ПРОГРАММНОГО ОБЕСПЕЧЕНИЯ

В данной работе рассмотрена история развития отечественного программного обеспечения (ПО), какие этапы прошла наша страна, чтобы выйти на мировой уровень, как экономика и обстановка в мире влияет на людей занимающейся его разработкой.

Актуальность обусловлена тем, что на данном этапе развития нашего отечественного рынка цифровых продуктов мы стоим на пороге выбора, где современный мир диктует нам свои правила. В данной сфере мы пока слабо развиты и у нас катастрофически мало ПО, и оно является не конкурентно способным в сравнении с зарубежным, но мы уверенно идем шаг за шагом в обретении своего рынка цифровых продуктов. Цель работы создать представление о текущей ситуации на рынке разобрав предысторию того, как все это началось и чем закончиться, а также понять, что на этот счёт считают не посредственно сами люди, которые занимаются данным видом деятельности.

Первой отправной точкой в развитии отечественного программного обеспечения ещё тогдашнего СССР стало большое количество продуктов с открытым исходным кодом, на заре зарождения данного движения большинство программ представляли собой русифицированные версии западного ПО или полностью написанные свои программы, отвечающие тогдашним стандартам СССР. Если взглянуть на данный временной отрезок данное ПО может похвастаться хорошей оптимизацией и переносимостью под различные процессоры как зарубежные, так и отечественные в целом. Такой уровень ПО был достигнут за счёт того, что во время СССР данная отрасль активно развивалась государством, создавалось большинство университетов подготавливающих высоко классифицированных специалистов и велась активная разработка своих отечественных ЭВМ. Страна требовала от этих специалистов отечественного программно-аппаратного комплекса. Наши программисты смогли не только конкурировать, но и иногда и обходить зарубежных специалистов. В качестве оценки динамики развития рынка на лепестковой диаграмме (рис. 1) будут собраны и проанализированы данные по следующим критериям: количество рабочих, количество уехавших, прибыль с продажи программного обеспечения в стране, технологичность процесса, собственные разработки.

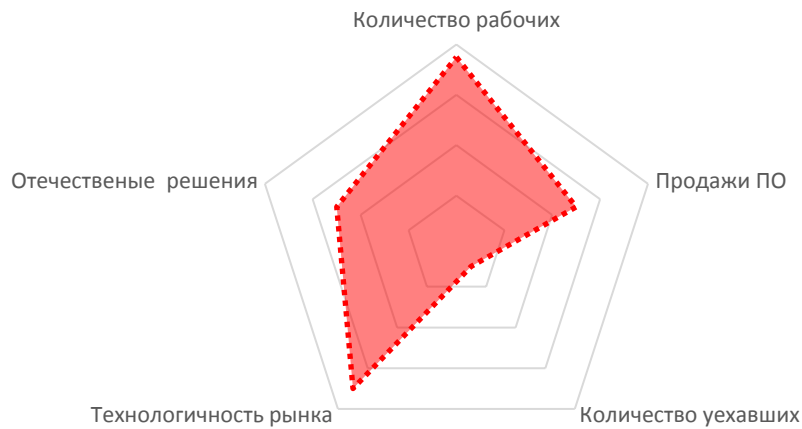


Рис 1. Статистика рынка СССР

Эти статистические данные выбраны не случайно. Первый пункт лепестковой диаграммы показывает количество рабочей силы на рынке способных производить и модернизировать ПО. Продажи ПО, оценка рентабельности, количество уехавших, оценка потери рабочей силы рынка, технологичность рынка, как рынок чувствует себя в состоянии мировой конкуренции и отечественные решения. Это пункт, который оценивает оригинальность и уникальность продукта, произведенного на территории страны.

Следующий этап в развитии отечественного программного обеспечения был не таким успешным, как предыдущий. С этим связано одно трагическое событие, которое повлекло за собою развал страны и развал всех методологий практик самих предприятий компаний, развивающих отечественный ИТ рынок. Из-за своей нерентабельности и нехватке средств у населения, активного развития пиратства или же незаконной контрибуции лицензионного контента в мировой практике по разработке ПО. Данный этап принес не только застой в разработке аппаратно-программного комплекса, но и полный развал производства своих отечественных систем и ЭВМ что откатило нас на несколько шагов назад (рис.2).

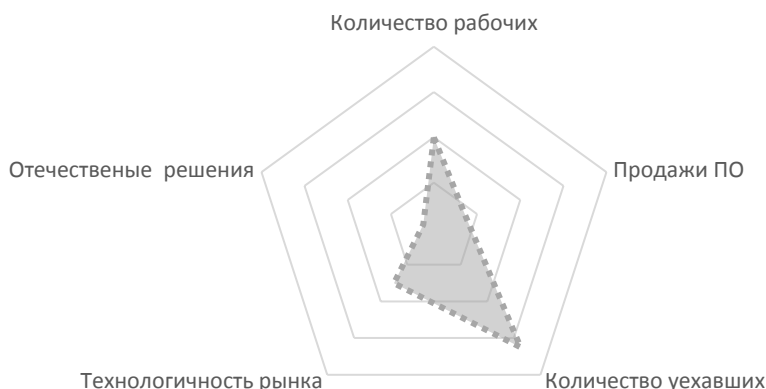


Рис 2. Статистика рынка России 90-х

В настоящее время IT-рынок в нашей стране полностью переняли наработки и методологии западных стран. На кульминационном этапе развития данной отрасли перед развалом страны мы уже могли продвигать российские отечественные продукты, методологии и подходы к разработке. Россия стремилась к созданию своих систем языков методологий. После кризиса и полного развала предприятий наша страна признает поражение и осознает тот факт, что догнать с таким уровнем сервиса и разработки наши специалисты не смогут в ближайшее время. А такие уже фундаментальные вещи, как разработка программ подход к методологии ведения проекта уже нет смысла продвигать.

Но недавние события новейшей истории дали нам понять, что нашей стране критически необходимо свое программное обеспечение, которое способно быстро и просто для конечного пользователя заменить западные аналоги. В настоящий момент рынок пополняется большим количеством льгот для IT специалистов, которые остаются работать в отечественных компаниях. Это сделано с целью удержать отток специалистов за рубеж, тем самым стимулируя рост специалистов внутри страны, которые могут быть способны поднять с колен аппаратно-программный комплекс страны. В государственные структуры в больших масштабах вводятся вновь разработанные отечественные аналоги. Данный подход помогает быть больше ориентированным на пользователя и ускорить разработку достойного конкурента западным программам, разработки, которых ведутся с 1990-х гг., тот этап, который в свое время наша страна упустила. Так же к программному комплексу ведется активная разработка своих электронно-вычислительных устройств на базе старых и новых наработок, но в данном этапе наша страна сильно отстает и находится в тупике не только по той причине, что у нас нет необходимого оборудования, но и многие архитектурные решения являются провальными. Но вот программный комплекс, разрабатываемый нашими отечественными программистами, радуется на рынке появляются не только офисный пакет программ, но и профессиональные и узконаправленные программы различные платформы фреймворки, а также развиваются веб-сервисы и сфера развлечения (рис. 3).

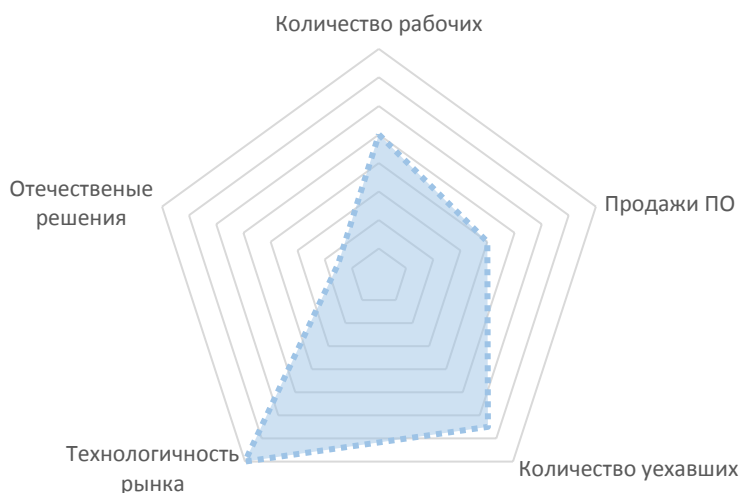


Рис 3. Статистика рынка России

Если сделать вывод из работы можно понять что наша страна взяла вектор на развитие своего ПО но под давлением мирового рынка большинство специалистов оттекает в зарубежные компании наша страна делает шаги к тому что бы дать более выгодные условия нашим разработчикам но под давлением санкций работать становится все труднее и труднее из за блокировок определённых платформ ресурсов через которые разработчики не только обмениваются данными проектами а так же платформы на которых можно создавать бизнес-планы с бизнес-логикой по разработке программ и тому подобное но наш рынок отечественного программного обеспечения не унывает и возрождается.

Судаков Е.В., гр. ИСТУ-20

Руководитель: Горбатенко Т.Б., к.пед.н., доцент

СПОРТИВНОЕ ПРОГРАММИРОВАНИЕ — ЭТО СПОРТ? ДА ИЛИ НЕТ

Спортивное программирование — это спорт или нет? Ответ однозначен - да. Россия стала первой страной в мире, которая признала спортивное программирование как спортивную дисциплину.

Спортивное программирование — это интеллектуальная игра, в основе которой лежит интеллект. Среди таких дисциплин выделяются алгоритмическое программирование и продукты. Участники должны решать определенные задачи, используя различные средства программирования. Они должны найти наиболее эффективный и быстрый способ решения этой задачи, а также оптимизировать его.

- «программирование алгоритмическое»;
- «программирование продуктивное»;
- «программирование беспилотных авиационных систем»;
- «программирование робототехники»;
- «программирование систем информационной безопасности».

Благодаря своей неповторимости, спортивное программирование становится все более популярным в России. Однако, не только уникальность этого вида программирования, но и результаты российских студентов на международных соревнованиях, делают спортивное программирование еще более интересным и запоминающимся. С 2012 года, восемь лет подряд, российские студенты находились на вершине международного студенческого чемпионата по программированию ICPC, и продолжают оставаться конкурентоспособными в этой области. На последнем турнире, который прошел в Москве, победу одержала команда из Национального исследовательского Нижегородского госуниверситета, а Россия заняла 9 место. Не просто задача, а настоящий вызов — так можно охарактеризовать спортивное программирование. На командных и индивидуальных турнирах, которые ежегодно проводятся программистами со всего мира, студенты и

профессионалы демонстрируют свое мастерство в решении сложных алгоритмических задач. Популярность спортивного программирования тем более растет, что таких программистов встречается в 70 раз реже, чем обычных разработчиков. Среди самых престижных соревнований можно выделить ICPC, Google Code Jam и IOI.

Конечно, в ИТ-спорте нет необходимости ломать замки — участники соревнуются в решении математических задач и написании кода. Финальные задания значительно более сложны, а время для их выполнения жестко ограничено. Иногда ИТ-чемпионаты могут быть более захватывающими по сравнению с Олимпийскими играми. Участникам соревнований предоставляется возможность бороться не только за денежные призы, но и за вакансии в крупнейших компаниях с высокими зарплатами.

У спортивных программистов требуются не только навыки решения алгоритмических задач, но и умение делать это быстро и эффективно. Однако, такие умения приобретаются только после регулярной практики, тренировок по 4-5 часов, участия в сборах и отборочных турах, а также занятий с личным тренером.

Не стоит думать, что ИТ-спорт — это отдельная наука, так как основы традиционного и спортивного программирования едины. Цель соревнований — заинтересовать молодежь и дать им мотивацию к обучению, а также дать возможность поступать в вузы без сдачи экзаменов. В университетах студенты получают более фундаментальные знания в программировании, в том числе умение создавать решения, которые будут работать не только на пять минут, но и в течение нескольких лет в определенной отрасли.

Опыт участия в соревнованиях не может навредить квалификации, однако, для полноценной карьеры в ИТ-индустрии достаточно спортивных навыков не будет. Преподаватели ведущих ВУЗов, таких как МФТИ, формируют глубокие знания у студентов в области программирования. Они помогают избавиться от «профессионального синдрома», который заключается в жертвовании универсальности в пользу быстродействия и использования сомнительных «костылей». В реальной жизни такие «костыли» являются недопустимыми в разработке промышленных программных продуктов.

Проще говоря, программист должен иметь не только гениальность Теслы, и таланты Эдисона в продвижении своей работы. Сегодня программирование становится все больше похожим на профессиональный спорт, с массовым участием и спонсорами. Задачи становятся все более сложными, и даже финалисты прошлых лет не могут повторить свой успех. Современные чемпионаты по программированию напоминают битвы титанов, где каждая секунда имеет значение. Все больше крупных компаний отрасли следят за ИТ-чемпионатами, что ведет к увеличению ставок.

«БЕРЕГИ ЧЕСТЬ СМОЛОДУ»! ДОСТОИНСТВО И ЧЕСТЬ В РУССКОЙ ПОЭЗИИ

Литература — это мощный источник воспитания духа, личности, нравственных категорий, которые определяют верный жизненный путь человека. Русская литература развивает разум и чувства человека. По сути, литература — наш наставник, учитель.

В русских произведениях писатели и поэты всегда обращали внимание на раскрытие нравственных категорий личности, а именно — чести и достоинства. Несомненно, эта проблема была и есть одна из центральных в русской литературе. Честь занимает первое место в ряду нравственных символов. Можно пережить многие беды и невзгоды, но, наверное, ни один народ на земле не смирится с разложением нравственности. Уверена, что потеря чести и достоинства — это падение моральных устоев, за которыми всегда следует наказание.

Цель работы: доказать на примерах произведений русских поэтов, что честь и достоинство — важные и верные ориентиры для человека.

В работе поставлены следующие задачи:

1. Проанализировать понятия «честь» и «достоинство» личности;
2. Охарактеризовать проблему чести и достоинства в творчестве русских поэтов М.Ю. Лермонтова, В.С. Высоцкого;
3. Привлечь внимание обучающихся к литературному наследию, которое раскрывает и воспитывает нравственные категории личности.

Актуальность данной темы очевидна: честь и достоинство — это опора, сила, указывающая на правильную дорогу в жизни, на верный выбор человека. Это путь к формированию понятий о добре и искренности, правде и совести, любви и уважения, благородства и духовной красоте. И в этом огромную роль играет литература

Для меня честь — это значит, быть человеком порядочным. Такие люди ценились во все века, многие из них рисковали жизнью, чтобы не потерять свое лицо или избавить человека от позора. Безусловно, люди чести — это высокоморальные личности. Думаю, что они не могут пойти на сделку с собственной совестью, даже если от этого зависит все их дальнейшее существование. На мой взгляд, если человек идет вразрез со своими идеалами, следовательно, он перестает быть собой.

Я придерживаюсь мнения, что чувство собственного достоинства — это переживание собственной ценности и утверждение ее, возможно, вопреки обязательствам.

Очевидно — честь и достоинство-важнейшие социальные и правовые ценности! Люди, имеющие честь и достоинство, полезны не только тем, что имеют

стойкую жизненную позицию, но и тем, что способны принести пользу обществу. Человеку важно не запятнать свою честь. Русская народная пословица гласит: «Береги платье снову, а честь смолоду», так как понятие чести воспитывается в человеке с детства.

Я считаю, что на современном этапе жизни проблема нравственности — это вечная проблема, которая волнует не только нас, но писателей и поэтов всех времен и народов. Я увлекаюсь литературой и, анализируя произведения, понимаю, что тема чести и достоинства звучит в произведениях с древнейших времен до сегодняшнего дня. На мой взгляд, эта проблема очень достоверно и искренне раскрывается в произведениях А.С. Пушкина, М. Ю. Лермонтова, А.С. Грибоедова, Н.А. Некрасова, Ф.М. Достоевского, Л.Н. Толстого, А.И. Куприна, М.А. Булгакова, М.А. Шолохова, А.Т. Твардовского, В. Быкова, В.С. Высоцкого, В. Распутина, В. Катаева, Б. Васильева, В. Каверина, Ч. Айтматова, Э. Асадова, забайкальских поэтов и др. Я остановилась на поэзии М.Ю. Лермонтова и В.С. Высоцкого и в докладе рассмотрела, как раскрываются данные понятия в их произведениях.

В своих произведениях гениальный русский поэт М.Ю. Лермонтов размышлял о справедливости, чести и верности в государственных масштабах. Творчество поэта — это образец национального самопознания русской духовной культуры.

Творчество М.Ю. Лермонтова восхищало меня с детства, читая его лирику, я убеждалась, что поэт категорично рассматривал тему чести и достоинства. Такие произведения М.Ю. Лермонтова как, поэма «Песня про царя Ивана Васильевича, молодого опричника и удалого купца Калашникова», стихотворение «Смерть поэта» раскрывают взгляд поэта на эти проблемы. В докладе я анализирую поступки главных героев в поэме «Песня про купца Калашникова: купца Калашникова опричника Кирибеевича царя Ивана Грозного и прихожу к выводу о том, что Лермонтов ярко и реалистично раскрывает на примере поступков героев честь и достоинство людей. Так, купец защищает честь своей жены, не уронив своего достоинства, но погибает по воле царя. В пронзительном стихотворении «Смерть поэта» М.Ю. Лермонтов говорит, что А.С. Пушкин пал жертвой бесчестных и злобных завистников, защищая честь своей жены и свою честь. Пушкин вызвал на дуэль Дантеса, который сомнительным поведением мог опорочить доброе имя Пушкиных. Александр Сергеевич не мог жить «оклеветанный молвой» и положил конец бесчестию ценой собственной жизни. Михаил Юрьевич не побоялся откровенно и честно высказать своё мнение, зная, что обрекает себя на гнев власть предержащих. Но не смог пойти против своей чести и промолчать, зная, что жизнь его после этого изменится. Таким образом, считаю, что произведения Михаила Юрьевича Лермонтова — яркий образец изображения нравственных категорий личности, которые, без сомнения, направляют на истинный путь человека.

Владимир Семёнович Высоцкий — поэт и писатель, ставший знаменитым в конце 70-х годов двадцатого столетия. Его творчество категоричное, яркое,

правдивое и местами — не терпящее возражений. В своих произведениях он открыто делится своим мировоззрением с читателем, будто ведёт диалог. Многие его сочинения открытые и жизненные, примером такого произведения можно считать стихотворение «Я не люблю». В этом стихотворении Высоцкий смело говорит о том, что ему не нравится, что противно его натуре. Автор прямолинейно высказывает свою позицию, говоря о том, что ему ненавистно. Шесть из восьми строф стихотворения начинаются с фразы «Я не люблю», само же выражение повторяется в тексте 11 раз. Говоря о переменах, Высоцкий твёрдо держится своих принципов — и открыто заявляет о том, что никакие перемены не способные изменить его мнение, ничто не заставит его думать иначе. Он раскрывает проблемы человеческого цинизма, лицемерия, предательства, отсутствие чести, уязвимости.

Таким образом, считаю, что литература — мощный источник энергии, который несет нам позитивный заряд, раскрывающий истинные ценности личности, лучшие качества человека, направляющий на истинный путь. И в этом особенно преуспела поэзия.

В ходе практической работы по теме доклада мною была выполнена следующая работа:

Проведен социологический опрос. В опросе приняли участие 120 студентов Колледжа. Цель — понимание студентами Колледжа нравственных категорий: честь и достоинство.

Опрос состоял из двух частей:

1. Верное или неверное осмысление понятий «Чести» и «Достоинства» и их моральных ценностей;
2. Честь и достоинство в русской поэзии.

Анкетирование показало, что в большинстве своем обучающиеся Колледжа, верно осмысливают понятия «Честь» и «Достоинство», знают произведения русских поэтов о чести и достоинстве человека, увлекаются литературой. Подтверждают, что почти каждое произведение содержит в себе знания чести или достоинства, и поэзия может влиять на воспитание нравственности. Но вместе с тем, полученные результаты говорят и о недостаточном знании истинного смысла данных категорий, сомнениях в том, русская поэзия может влиять на воспитание нравственных качеств человека. Поэтому считаю, что данная работа интересна для прочтения и изучения.

И обобщая материал, подвожу итог:

Литература, безусловно, воспитывает в читателе главные нравственные ценности личности, в том числе честь и достоинство.

Таким образом, можно сделать следующие выводы:

1. Честь — то, что составляет человеческое достоинство, поэтому человеку самому важно не предавать своих принципов;
2. Честь и достоинство человека — важнейшие социальные и правовые ценности;
3. Проблема нравственности — вечная проблема, которая волнует писателей и поэтов всех времен и народов;

4. Тема чести и достоинства звучит в произведениях многих русских писателей и поэтов с древнейших времен до сегодняшнего дня;

5. Поэзия — прекрасный инструмент, формирующий нравственные идеалы современного человека.

Следовательно, поэзия учит любить и помогает увидеть прекрасное, она создается личными переживаниями и отражает лучшее, что есть в человеке.

«Не сильные лучшие, а честные. Честь и собственное достоинство — сильнее всего» — Ф.М. Достоевский.

*Полюхов И.В., Орлов А.М., гр. ПСО-21-4
Руководители: Гончарова Е.Н., преподаватель,
Орлова И.Г., преподаватель*

ОКНО ОВЕРТОНА: ИСТОРИЯ И СОВРЕМЕННОСТЬ

Когда нацисты хватили коммунистов, я молчал — я же не был коммунистом.

Когда они сажали социал-демократов, я молчал — я же не был социал-демократом.

Когда они хватили членов профсоюза, я молчал — я же не был членом профсоюза.

Когда они забрали всех евреев, я молчал — я ведь не еврей.

Когда они пришли за мной — заступиться за меня было уже некому.

Мартин Нимёллер, пастор

Человечество всегда интересовала проблема манипулирования массовым сознанием. Некоторые приемы такого манипулирования возникли еще в древности. В век информационных технологий, когда влиять на общественное мнение стало гораздо проще, важно знать классические приемы манипуляции сознанием общества. Особую актуальность эта проблема приобрела в XX–XXI вв., когда наступила эпоха информационных войн как составная часть гибридных войн.

Одним из самых ярких примеров манипуляции общественным сознанием являлась политика нацистской Германии в сфере пропагандистского обеспечения нацизма. Главным рупором нацистской пропаганды принято считать Й. Геббельса. Его агрессивная подача и ораторские навыки вкупе с полным контролем средств массовой информации, кинематографа и искусства, а также воспевание народных достижений, обеспечили поддержку населения, что развязывало руки для дальнейших действий. Итогом такой политики стали геноцид меньшинств,

завоевательная политика по отношению к другим странам, проведение бесчеловечных экспериментов и использование рабского труда и т.п.

На современном этапе методы манипулятивного воздействия стали более мягкими, изоэщенными, незаметными. Среди таких методов можно отметить технологию «Окно Овертона», применение в действии теории «Спираль молчания». Особенно беззащитной перед агрессивной пропагандой является молодежь.

Предмет исследования — технологии влияния на общественное сознание и общественное мнение.

Объектом изучения являются студенты колледжа Читинского института БГУ.

Цель данного исследования — изучить степень возможной подверженности молодежного сознания влиянию современных манипулятивных технологий.

Задачи:

1. Рассмотреть формы общественного сознания и общественное мнение как продукт общественного сознания.

2. Изучить психологические приемы технологии «Окно Овертона» и действие теории «Спираль молчания».

3. Проанализировать систему пропаганды в Третьем Рейхе.

4. Провести среди студентов социологический опрос в форме анкетирования и сделать выводы.

Общественное сознание — это сложная система идей, образов, усвоенных большими группами людей.

Существуют различные формы общественного сознания: идеология, религия, право, эстетика, мораль и другие.

В рамках нашего исследования интерес представляет мораль.

Моральное сознание состоит из системы норм, моральных качеств, принципов, категорий и морального идеала. Моральные требования носят общечеловеческий характер, они имеют свои санкции в форме общественного мнения, которое отвечает требованиям должного. Мораль дает возможность выбора между добром и злом, который человек делает в силу своего понятия о должном. Моральное сознание формируется в процессе воспитания и самовоспитания и проявляется в поведении человека и его нравственной культуре.

Современные методы манипулирования общественным сознанием позволяют изменять мораль от табу до норм. На формирование общественного сознания влияют различные факторы, в том числе исторический опыт.

Исторический опыт может быть как консолидирующей, так и разобщающей силой, стимулом или тормозом саморазвития общества. Отдельные исторические события оцениваются обществом как достижения или поражения, повод для национальной гордости или позора. Длительность и постепенность накопления исторического опыта — основное условие созревания и принятия обществом новых идей.

Окно Овертона — это концепция, с помощью которой в сознание даже высокоморального общества можно насадить любую идею. Все мнения можно

представить в виде шкалы, где по краям расположены самые радикальные идеи. Между ними есть отрезок с мнениями, которые считаются наиболее приемлемыми в данный момент. По разным причинам он смещается в ту или другую сторону. Этот отрезок является окном политических возможностей. Например, несколько десятилетий назад в некоторых странах казалось немыслимым и радикальным давать женщинам право голосовать на выборах.

Теория «Спираль молчания» исходит из того, что общество угрожает изоляцией и отторжением людям, отклоняющимся от консенсуса. А с другой стороны, люди обладают — часто неосознанным, вероятно, генетически укорененным — страхом перед изоляцией. Этот страх побуждает их постоянно выяснять, какие мнения и способы одобряются, утверждаются или не одобряются, постоянно искореняются в их окружении.

Обе технологии и раньше и сейчас используются в разного рода пропаганде.

Нацистская пропаганда фашизма сыграла огромную роль в общей направленности немецкой истории. Гитлер широко использовал свою способность активизировать большие массы людей. Он требовал проводить политические митинги только вечером, когда психические и физические возможности человека ослаблены. Он размывал психику людей, делал ее более восприимчивой, а затем сосредотачивал внимание масс на ограниченном числе лозунгов, которые повторял непрерывно, повсюду и постоянно.

Специфической чертой тоталитарной пропаганды является то, что она не просто манипулирует общественным мнением — она его создает, превращаясь в «центральный инструмент социального контроля». На любой из вопросов, волнующих того или иного человека, у нее должен иметься готовый ответ.

Как ни грустно, эти и иные геббельсовские приемы широко используются в современной рекламе, связях с общественностью и в работе СМИ.

Для достижения цели социологического исследования, в период с 17 по 24 марта 2023 года среди студентов Колледжа был проведен социологический опрос в форме анкетирования. Анкета содержит 11 вопросов по актуальным проблемам современности. Выборка составила 210 человек. Анализ ответов показал следующие результаты.

Среди вопросов анкеты наиболее важными считаем вопросы об отношении молодежи к ядерному оружию и вероятности начала ядерной войны.

На 1-й вопрос о вероятности ядерной войны, подавляющее большинство респондентов — почти 73%, ответили, что считают ядерную войну маловероятным событием. Вероятной ядерную войну посчитали лишь 27,1% опрошенных.

Важным является следующий вопрос: «Почему, по Вашему мнению, нашей стране нужно ядерное оружие?» Больше половины респондентов (76%) считают, что ядерное оружие необходимо как сдерживающий фактор для врагов и обеспечение безопасности

На вопрос «Почему, по вашему мнению, нашей стране не нужно ядерное оружие?»

Ответы распределились следующим образом:

- А) против войны, за мир — приблизительно 1/3;
- Б) это опасно для всех людей, для планеты — более трети опрошенных;
- В) затрудняюсь ответить — 15,2%;

И вопрос «При каких условиях Вы считаете оправданным применение ядерного оружия в современных условиях»:

- А) во избежание больших потерь во время войны — около 20 %;
- Б) для скорейшего завершения затяжной войны — 16%;
- В) чтобы предотвратить нападение врага — 13%;
- Г) затрудняюсь ответить — 46,7%;
- Д) ничем нельзя оправдать.

Следовательно, за применение ядерного оружия, невзирая на катастрофические последствия, высказалась почти половина опрошенных и столько же затруднились с ответом. Это говорит о том, что данную проблему легко перевести из разряда «немыслимого» в категорию «допустимого».

Следующий блок вопросов связан с отношением молодежи к ряду проблем биоэтического характера (Биоэтика — форма знания о допустимых границах манипуляции человеческой жизнью, диапазон которой составляет стадии от зарождения до умирания). К таким проблемам относятся этические аспекты эвтанази, искусственного интеллекта, редактирования генов и др. Ответы на вопросы анкеты позволили нам понять отношение молодежи к этим проблемам, уровень знаний, понимания границ дозволенного в применении новых технологий.

Вопрос: «Как Вы относитесь к применению ИИ?» Почти половина опрошенных высказалась «за» (46,2%).

Вопрос «Как Вы относитесь к идее контроля над человеческой жизнью с помощью искусственного интеллекта?» показал, что больше половины респондентов негативно относятся к данному предложению. При этом треть опрошенных равнодушны к данной проблеме. Видимо те, кто не информированы по этому вопросу и не задумываются об этом, а значит быстро пройдут путь «невозможного» до «нормы»

Вопрос про эвтаназию «Как Вы относитесь к легализации эвтаназии?» показал, что более половины респондентов имеют нейтральную позицию, что естественно для молодых людей, которые считают, что их жизнь никогда не кончится.

Следующие два вопроса предполагали возможность выбора нескольких ответов. Вопрос касался изменения генома человека как с отрицательной, так и с положительной точки зрения. Положительно такая перспектива расценивается потому, что это возможность победить неизлечимые болезни, а отрицательно, потому что это может привести к социальному расслоению.

Ответы демонстрируют неоднозначное отношение к данной проблеме. Осторожность в этом вопросе продиктована как непредсказуемостью последствий, так и пониманием того, что возникнет соблазн использовать данное достижение не только во благо человека и общества.

Ответы на следующий вопрос об условиях, в которых люди скрывают свою точку зрения подтверждает теорию «Спирали молчания», так как половина опрошенных скрывают свою точку зрения при социальных угрозах.

Ответы на последний вопрос «Беспокоят ли Вас происходящие в мире изменения (угроза ядерной войны, генная инженерия, искусственный интеллект и др.)?» указывают на то, что почти треть опрошенных (32,8%) задумываются и сильно беспокоятся о современных угрозах планетарного масштаба. Ответ респондентов «стараюсь не думать об этом» — (21,7%,) тоже косвенно может говорить о имеющемся беспокойстве, но, респонденты стараются об этом не думать.

Итак, подводя итоги исследования мы пришли к следующим выводам:

1. Современные исследователи молодежного сознания отмечают тревожные деформации в нравственности молодежи: гедонизация и эгоизация общества, смещение моральных норм в сторону вседозволенности, что позволяет манипулировать сознанием молодежи.

2. Наше исследование показало, что молодежное сознание в силу различных причин подвержено влиянию манипулятивных технологий.

3. Следовательно, задача современного образования и воспитания — знание технологий манипулирования массовым сознанием и формирование умения им противостоять. С этой целью необходимо помнить о формировании у молодежи критического мышления, самостоятельности суждения, ответственной внутренней позиции за собственную жизнь.

Обухова Т.А., гр. ПСО-22-5

Руководитель: Кожевникова Л.И., преподаватель

ЧТО В ИМЕНИ ТЕБЕ МОЁМ...

Имя — это первое, что получает человек. Имя — это то, что сопровождает человека на протяжении всей жизни. С именем маленький человек приходит в этот мир, с именем он проходит по жизни. Я решила выяснить: что же такое имя, какую энергетику и силу несет в себе, влияет ли оно на жизнь и характер человека, что обозначает то или иное имя? Ведь эти вопросы волновали и волнуют почти всех.

Цель работы: изучение истории возникновения имени, влияния имени на судьбу человека.

В работе поставлены следующие задачи:

1. Изучить историю развития имен;
2. Выяснить этапы возникновения русских имён;
3. Исследовать особенности влияния имени человека на его судьбу;
4. Рассмотреть соответствие значений имени Татьяна с характером их носителя;

5. Проследить историю происхождения имён одноклассников.

Гипотеза: имена собственные живо реагируют на происходящие в обществе изменения, поэтому имена могут нести разного рода информацию об общественных явлениях своего времени.

Актуальность исследовательской работы состоит в том, что имя — это не просто слово, за каждым именем стоит определенная уникальная личность, неповторимая судьба человека. Я думаю, что имя раскрывает характер человека и, несомненно, может повлиять на всю его жизнь. Поэтому мы должны знать историю возникновения своего имени, степень его влияния на нашу дальнейшую судьбу.

Кто из нас не задумывался над вопросом, а когда появились имена, которые мы носим? Что означает мое имя? Оказывается, у имён, как и у всех слов в языке, своя биография, история, своя судьба. Каждый человек имеет личное название, которое даётся ему при рождении. Это имя. Имя — это языковой знак (выражение), называющий индивидуальный предмет (собственное имя). Наука о собственных именах называется ономастикой.

О том, как возникли имена, существует множество легенд и преданий. Имена людям приходилось придумывать самим. В древности во многих культурах ребёнку давали два имени — близкое к настоящему и второе, для общего употребления, чтобы никто не мог, зная настоящее имя, навредить ребёнку. Наши предки понимали, что имя — это не просто название человека, а своеобразная словесная формула, которая как-то связана с судьбой человека и властью над ним. Они пытались это использовать разными способами.

При подготовке к написанию доклада я выяснила, что у русских имён довольно сложная история. По-моему мнению, можно выделить три основных этапа: дохристианский, когда использовались самобытные имена; период после введения на Руси христианства и новый этап, начавшийся после революции 1917 года. Рассмотрим каждый.

Древнерусские имена были разнообразны. Например, числовые имена: Перва, Вторак, Третьяк, Четвертак. Весьма популярны были также имена, данные по цвету волос и кожи: Черныш, Беляк. Имена присваивались и по другим внешним признакам — росту, особенностям телосложения: Малуша, Заяц, Губа, Беспалый.

Официальное принятие христианства на Руси произошло в 988 году. Христианизации населения сопутствовало наречение людей новыми христианскими именами. Крещеное имя давалось священниками по святым, в соответствии с тем, какое имя приходилось на день рождения или крещения ребенка по календарю.

Главным образом, имена были заимствованы из греческого, латинского, древнееврейского, готского, немецкого языков. Например, Андрей в переводе с греческого — «мужественный», Василий в переводе с греческого — «царский, величественный».

Третий этап начался после революции 1917 года и продолжается в наши дни. Он ознаменовался проникновением заимствованных имён, «воскрешением»

некоторых языческих имён, а также влиянием исторических событий. Например, появились такие имена, как: Октябрина — от слова Октябрь, Майя — от названия месяца май.

В 40-50 годы XX века детям стали давать старые, привычные имена. Среди мужских выделилось пять самых распространённых — Сергей, Александр, Владимир, Юрий, Андрей. К наиболее распространённым женским именам относились Елена, Марина, Ирина, Наталья, Татьяна, Светлана, Галина.

В течение этого периода окончательно исчезают имена Архип, Тихон, Тит, Агафья, Устинья, Фёкла. Но у некоторых родителей вновь появилась тяга к словотворчеству. Стали появляться такие замысловатые имена как: Пофистал — победитель фашизма Иосиф Сталин, Урювкос — Ура, Юра в космосе. Но эти имена не прижились.

Считаю, что современная Россия — период огромного пространства для выбора имени своему чаду. В большей степени сейчас используются уже традиционные имена, такие как Дарья, Екатерина, Никита, Иван и т.д. Но кроме этого начинает набирать популярность уже давно вышедшие из обихода древнерусские имена: Всеволод, Добрыня, Забава и забытые христианские имена: Лука Тихон, Макар. Какие же имена популярны сейчас?

Для ответа на этот вопрос я обратилась к статистике. Оказывается, согласно статистическим исследованиям на первом месте среди женских имен стоит имя Анастасия, второе место — имя Мария, третье место — имя Анна. Среди мужских имен — несомненный лидер — имя Александр, это имя уже 25 лет держит лидерство, второе и третье место — имена Максим и Артем. Таким образом, развитие имён имеет длинную историю.

Несомненно, роль имени в жизни человека очень велика. Каждого человека можно назвать не иначе как по имени, поэтому все его хорошие или плохие поступки становятся известными благодаря имени. Я выяснила, что определенное имя присваивается родителями ребенку по следующим причинам:

1. Вероисповедание;
2. Личностные мотивы;
3. Влияние культурных факторов;
4. Влияние моды;
5. Влияние исторических факторов.

«Какое имя человек получит при рождении, таким и будет его путь» — это предание появилось неспроста. Имя — информационный код, который во многом определяет характер и судьбу человека. Считаю, что в имени сокрыта важная информация о человеке. Недаром ученые уже давно выявили сходство между носителями одного имени. Характер, линия поведения, судьба, а порой, и внешние данные определяются именем. Еще в раннем возрасте человек подсознательно начинает формировать свое «Я», согласно характеристикам полученного имени. Имя имеет звуковую, историческую и социальную характеристику.

Влияет ли имя на характер и судьбу человека? Безусловно! Считаю, что значение моего имени Татьяна соответствует моему характеру. Я общительна, энергична, прямолинейна, принципиальна и уравновешена. Я артистичная

натура, комфортно чувствую себя на сцене и дорожу вниманием. Мне присущи лидерские качества, поэтому в группе я - староста. Имею много друзей, но мне легче найти общий язык с мужским полом, нежели с женским. Как раз эти особенности характерны для значения имени Татьяна.

В ходе исследования по теме доклада были выполнены следующие работы:

1. Выявление происхождения и значения имен одногруппников.

Целью первого вопроса исследования было: выявить значение имен одногруппников. Из каких стран произошли их имена. Какие имена в нашей группе самые распространенные.

2. Анализ социологического исследования обучающихся «Моё имя».

Исследование данных вопросов показало, что в большинстве своем обучающиеся Колледжа знают историю своего имени. Понимают ценность знаний о своем имени, ценят традиции своих близких и русского народа в целом. Самые распространенные женские имена в моей группе: Алина, Юлия, Ирина, Алена.

Значит, с 2005 по 2007 гг. одними из самых распространенных женских имен были: Алина, Юлия, Ирина, Алена. Самое распространенное в группе мужское имя: не выявлено. Но вместе с тем, полученные результаты говорят и о недостаточном знании влияния своего имени на судьбу человека. Студенты мало интересуются ономастикой и поэтому в полной мере не осознают, что в имени сокрыта важная информация о человеке. Поэтому считаю, что данная работа интересна для прочтения и изучения.

Занимаясь исследованием, я узнала значения и происхождение наших имен, роль имени в жизни человека. Безусловно, какие бы имена мы не носили, только от нас зависит какой след оставит наше имя на земле.

Таким образом, можно сделать следующие выводы:

1. Имена — особые слова, каждый человек имеет свое имя. Имя дают ребёнку при рождении его родители, исходя из собственных убеждений и желаний;

2. Ономастика зависима от традиций и духовного состояния народа в разные исторические эпохи;

3. Имя накладывает отпечаток на характер человека, и в некоторой мере может определять духовную сущность и влиять на его судьбу;

4. Историю своего имени каждому человеку нужно знать, чтобы чувствовать свою значимость, т.к. именно за именем стоит определенная личность;

5. На примере исследования значения своего имени — Татьяна прослеживается соответствие между характером и именем;

6. Ономастика — увлекательная наука, позволяющая не только узнать значение, историю возникновения своего имени, но и раскрыть черты характера определенной личности. Следовательно, проведенное исследование показывает, насколько интересна и актуальна данная тема. Работа по этой теме будет продолжена и дополнена.

«Имя человека — самый сладостный и самый важный для него звук на любом языке», — Дейл Карнеги.

ИНФОРМАТИКА И МАТЕМАТИКА

Гнатчук Д.И., гр. ИСТУ-22-1
Руководитель: Бочкарев С.В., старший преподаватель

Искусственный интеллект в действии: обзор CHATGPT, LEONARDOAI и GOME.APP

В современном мире развитие искусственного интеллекта является одним из ключевых направлений технологического прогресса. Новые технологии искусственного интеллекта позволяют создавать уникальные возможности для автоматизации процессов, анализа больших объемов данных, улучшения прогнозирования и принятия решений на основе данных. Современные технологии искусственного интеллекта (ИИ) широко применяются во многих областях, таких как медицина, финансы, производство, образование и другие.

В медицине интеллектуальные системы используются для разработки инновационных методов диагностики и лечения заболеваний, в том числе с помощью анализа медицинских изображений и обработки больших объемов медицинских данных, а также для улучшения качества медицинского обслуживания за счёт создания индивидуальных программ лечения пациентов, оптимизации рабочего графика врачей и прогнозирования эпидемий.

В финансовой сфере искусственный интеллект используется для создания индивидуальных инвестиционных портфелей, управления рисками, автоматизации процессов бухгалтерии и т.д. Автоматический анализ финансовых данных помогает улучшить прогнозирование рыночных трендов, уменьшить риски инвестирования и снизить затраты на операции в области бухгалтерии и финансов.

В производственной сфере технологии искусственного интеллекта используются для управления процессами производства, контроля качества продукции и автоматизации технологических процессов. Это позволяет снижать издержки на производство, оптимизировать производственные процессы, улучшать качество продукции, решать задачи прогнозирования и планирования, повышать эффективность работы предприятия в целом и его конкурентоспособность на рынке.

Искусственный интеллект также находит применение в образовании, где может использоваться для индивидуального подхода к обучению и улучшению качества образования в целом. Это выражается в создании индивидуальных образовательных программ, адаптированных под конкретного ученика, онлайн-курсов, персонализированных учебных материалов с автоматической проверкой заданий и тестов.

Интеллектуальные системы используются и в других областях, таких как транспорт, энергетика, сельское хозяйство и многих других. Современные технологии искусственного интеллекта становятся все более распространенными и

необходимыми в нашей жизни, создавая возможности для роста производительности и улучшения качества жизни людей в различных отраслях экономики. ChatGPT, LeonardoAI и Tome.app — это три примера интеллектуальных систем, которые используются для автоматизации и оптимизации различных процессов.

ChatGPT — это система искусственного интеллекта, которая использует GPT-3.5 архитектуру для обработки больших объемов текстовых данных. Она может использоваться для создания автоматических ответов на вопросы пользователей и предоставления персонализированных рекомендаций. ChatGPT также может анализировать текстовые данные для извлечения полезной информации и помогает в маркетинге, обслуживании клиентов и других областях, где необходима обработка большого количества текстовых данных. Это делает ChatGPT ценным инструментом для оптимизации бизнес-процессов и улучшения взаимодействия с клиентами.

Преимущества ChatGPT:

- способен генерировать тексты на различные темы и на разных языках;
- может обрабатывать огромные объемы данных и на их основе делать выводы и предсказания;
- может использоваться в различных областях, включая маркетинг, обслуживание клиентов и другие.

Недостатки ChatGPT:

- может сгенерировать неправильную информацию или ответы, что может привести к негативным последствиям, поэтому требуется тщательная проверка сгенерированного текста;
- все еще не может полностью заменить человеческий интеллект и опыт, поэтому он должен использоваться только в сочетании с работой людей.

Элементы меню ChatGPT:

- кнопка New Chat служит для удобства пользователей и нужна для того, чтобы создавать новые чаты для каждого запроса пользователя. Например, если запрос пользователя будет про кулинарию, он создает чат и делает запрос про рецепты, а другой чат создаст для запроса про программирования;
- кнопка Upgrade to Plus нужна для того, чтобы открыть больше возможностей данной нейросети за определенную плату в месяц. Например, за 20\$ в месяц вы получите:
 - более высокую скорость отклика;
 - позволяет пользоваться нейросетью даже при высокой нагрузке;
 - дает ранний доступ к новым функциям.
- кнопка Clear conversations удаляет все чаты;
- текстовое поле для ввода запросов. Сюда вы вводите свой вопрос или запрос.

Алгоритм применения ChatGPT довольно прост:

1. Откройте приложение, в котором вы используете ChatGPT, например, веб-браузер или мобильное приложение.

2. На главной странице выберите функцию, которую вы хотите использовать, например, "Ответ на вопрос".

3. Задайте свой вопрос или введите тему, на которую вы хотите получить информацию.

4. Дождитесь ответа, который будет сгенерирован в течение нескольких секунд или минут, в зависимости от сложности вопроса и загрузки серверов.

5. Прочитайте ответ и взаимодействуйте с нейросетью дальше, если вам нужна дополнительная информация или уточнения.

Время выполнения ChatGPT зависит от многих факторов, таких как сложность вопроса, количество запросов на сервер, загрузка интернет-соединения и т.д. Обычно ответы генерируются в течение нескольких секунд, но для более сложных задач может потребоваться несколько минут.

Что касается требований к компьютеру, ChatGPT — это облачный сервис, который работает на серверах OpenAI, поэтому нет необходимости в мощном компьютере или высокоскоростном интернет-соединении. Достаточно устройства с подключением к интернету, поддерживающего современные браузеры или мобильные приложения.

LeonardoAI — это система искусственного интеллекта, специализирующаяся на обработке изображений, которая может использоваться в различных отраслях, включая автомобильную промышленность для распознавания дефектов в автомобильных компонентах, в сельском хозяйстве для мониторинга состояния посевов и в других отраслях, где требуется точный анализ изображений. LeonardoAI может помочь в улучшении производительности и оптимизации бизнес-процессов за счет автоматизации процессов анализа изображений.

Преимущества LeonardoAI:

- может обрабатывать большие объемы изображений быстро и эффективно;
- может использоваться в различных отраслях для контроля качества продукции и оптимизации процессов;
- способен на обучение на больших объемах данных, что позволяет ему становиться все более точным и эффективным.

Недостатки LeonardoAI:

- требует больших вычислительных мощностей для работы;
- может быть дорогим в разработке и использовании;
- может быть ограничен в своей способности обрабатывать разные типы изображений или задач;
- может вызывать этические вопросы в отношении использования искусственного интеллекта, например, в медицине;
- не всегда генерирует то, что вам нужно;
- предоставляет ограниченное количество запросов на создание изображений.

Элементы меню LeonardoAI:

- сверху написано количество монет, которые нужны для генерации изображений;
- кнопка Upgrade нужна для того, чтобы открыть больше возможностей данной нейросети за определенную плату в месяц;
- Number of Images: здесь пользователь выбирает количество изображений, которые хочет сгенерировать. Минимальное количество 1, а максимальное 8. Но, помните, чем больше выбираете количество изображений, тем больше будет стоить генерация;
- Image Dimensions: здесь пользователь выбирает желаемый размер генерируемого изображения. Может выбрать из шаблонных вариантов, а может настроить сам. Но, помните, чем больше выбираете размер изображения, тем больше будет стоить генерация;
- Image to Image: здесь пользователь загружает фотографию и по запросу может поменять все, начиная от фона заканчивая частью тела, а также сделать себя персонажем любого мультфильма Pixar или богатыря;
- текстовое поле: здесь пользователь вводит запрос, чтобы сгенерировать изображение. Важно помнить, что нейросеть лучше понимает английский язык;
- Add to negative prompt: этот тумблер служит для того, чтобы убрать из полученного изображения некоторые детали. Например, пользователь получил изображение с лишним деревом, то он включает negative prompt и вводит туда запрос и получает конечный результат без этого дерева;
- история генераций: здесь хранятся все сгенерированные изображения. Пользователь может взять оттуда запрос, и использовать его на другом своем изображении. Также там пользователь может скачать изображения к себе на компьютер.

Алгоритм применения LeonardoAI:

1. Зарегистрируйтесь на платформе LeonardoAI и выберите нужный тарифный план.
2. Откройте сайт LeonardoAI.
3. Выберите тип задачи, которую вы хотите решить с помощью нейросети.
4. Настройте параметры модели и задачи, например, выберите оптимальную архитектуру модели, количество изображений и т.д.
5. Запустите задачу на обработку и дождитесь завершения выполнения.
6. Получите результаты работы модели и анализируйте их, используя доступные инструменты и функции LeonardoAI.

Время выполнения задач на LeonardoAI также зависит от многих факторов, включая сложность задачи, объем данных, используемую архитектуру модели, а также тарифный план. Обычно время выполнения задач занимает несколько секунд, но это может варьироваться в зависимости от требований задачи и выбранного тарифного плана.

Что касается требований к компьютеру, для работы с LeonardoAI необходимо устройство с подключением к интернету и современным веб-браузером, таким как Google Chrome или Firefox. Однако, если вы работаете с большими объ-

емами данных или сложными задачами, может потребоваться мощный компьютер с большим объемом оперативной памяти и высокопроизводительным процессором.

Тome.app — это веб-сервис для создания презентаций и брендбуков, который использует систему плиток для каждого типа контента. С помощью удобного редактора, вы можете создавать презентации, обрезать и кадрировать изображения или видео так, как вам нужно. Этот инструмент отлично адаптирован под работу на смартфоне, а также предоставляет возможность совместной работы в режиме реального времени с командой.

Преимущества Tome.app:

- простой и удобный интерфейс для создания презентаций и брендбуков;
- адаптирован для работы на смартфонах;
- возможность совместной работы с командой в режиме реального времени.

Недостатки Tome.app:

- ограниченный функционал по сравнению с другими инструментами для создания презентаций;
- отсутствие возможности настройки дизайна, используются только готовые шаблоны;
- ограниченные возможности по работе с текстом и изображениями.

Элементы меню Tome.app:

- текстовое поле: сюда пользователь вводит тему своего доклада. Также пользователь может добавить слайд;
- кнопка Help: здесь собраны все ответы на вопросы, что за что отвечает.

Алгоритм применения Tome.app:

1. Зарегистрируйтесь на сайте Tome.app и войдите в свою учетную запись.
2. Создайте новую презентацию или выберите одну из доступных шаблонов.
3. Добавьте плитки с необходимым контентом, такими как текст, изображения, видео, таблицы и т.д. Вы можете перетаскивать и изменять размеры плиток, чтобы организовать ваш контент на странице.
4. Настройте внешний вид вашей презентации, используя различные шрифты, цвета, темы и другие параметры.
5. Просмотрите вашу презентацию и убедитесь, что она соответствует вашим требованиям.
6. Сохраните вашу презентацию и опубликуйте ее, чтобы поделиться с другими людьми.

Время выполнения зависит от объема и сложности вашей презентации, а также от скорости вашего интернет-соединения. Для работы с Tome не требуется мощный компьютер, так как все вычисления происходят на их сервере.

Однако, для оптимальной работы с сервисом, рекомендуется использовать браузеры последних версий, такие как Google Chrome, Mozilla Firefox, Safari. Кроме того, вам потребуется хорошее интернет-соединение для быстрой загрузки и обработки контента в сервисе Tome.app.

В целом, искусственный интеллект — это область, которая продолжает развиваться и привлекать все большее внимание исследователей, разработчиков и общественности в целом. Он имеет огромный потенциал и может стать важным инструментом для решения различных задач во многих сферах жизни. Однако необходимо также учитывать потенциальные негативные последствия использования искусственного интеллекта, такие как угроза приватности и безопасности данных, возможное несоблюдение этических принципов, отсутствие ответственности искусственного интеллекта за неправильно принятые решения. Поэтому важно не преувеличивать возможности искусственного интеллекта, разрабатывать и внедрять его технологии с учетом возможных рисков и этических принципов, а также обеспечивать надлежащий контроль их использования.

Перфильев А.Л., гр. ИСТУ-22-2
Руководитель: Бочкарев С.В., старший преподаватель
кафедры ИТиВМ

ROBIN ROBOT — ТЕХНОЛОГИЯ ОПЕРЕЖАЮЩЕЕ ВРЕМЯ

Robotic process automation (или RPA) — платформа российского происхождения, которая позволяет любому пользователю настроить компьютерное программное обеспечение или «робота» для эмуляции действий человека, взаимодействующего с цифровыми системами, для выполнения бизнес-процесса.

Robin robot — это среда программирования роботов при помощи схематических конструкций. С его помощью можно создать алгоритм для робота, не зная основ языка программирования, на котором данный робот разрабатывается, это позволяет пользоваться средой людям, не имеющим техническую подготовку. А также есть возможность для программиста, пройдя базовое обучение работе с платформой, дорабатывать алгоритм роботов ROBIN для выполнения специфических задач. Robin работает в связке с Excel, Access, Word, различными браузерами, почтой и другими программами, используемыми в бизнес сфере.

RPA — это первая платформа в реестре отечественных программных обеспечений, на которой можно реализовать большое количество роботов для выполнения разных задач:

1. Робот-бухгалтер — создает первичные документы, формирует и отправляет счета, выполняет процедуры сверки с покупателями и поставщиками, составляет акты, экспортирует и импортирует данные из одной системы в другую;
2. Робот-специалист техподдержки — постоянно проверяет чаты и электронную почту на наличие обращений, регистрирует их, распределяет по исполнителям или ответственным лицам, контролирует время ответа на обращения;

3. Робот-специалист по закупкам — составляет заказ, рассылает адресные запросы поставщикам, получает коммерческие предложения, проверяет их и после одобрения ответственного работника подтверждает заказ;

4. Робот-администратор — принимает, регистрирует и распределяет документы и обращения внутреннего документооборота, ускоряет процессы согласования, контролирует время исполнения;

5. Робот-специалист по работе с задолженностью — занимается мониторингом имеющейся задолженности, составляет отчеты на текущую дату, проводит обзвон должников, рассылает претензионные письма, информирует ответственные лица;

6. Робот–HR — при приёме новых работников вводит информацию с документов в базу данных, создаёт учётные записи, при увольнении сотрудников, наоборот, блокирует учётные записи, перемещает данные в архив, кроме этого, составляет справки, готовит приказы.

Свое признание RPA платформа получила на отечественном рынке, благодаря ее возможностям и кроссплатформенности: на ней работают многие российские крупные компании и организации, среди которых: «Газпромтранс», «РЖД», «Энергосбыт», «Транснефть», «РусГидро», «Аэрофлот» и другие.

Преимущества использования роботов в бизнесе очевидны:

— позволяют сократить затраты на оплату труда;

— могут работать круглосуточно без перерывов на отдых, что увеличивает производительность;

— могут быстро и точно обрабатывать большие объемы информации, что позволяет сократить время на выполнение задач и уменьшить количество ошибок.

Несмотря на все преимущества, использование RPA может привести к некоторым негативным последствиям, таким как потеря рабочих мест и снижение квалификации работников. Поэтому важно проводить обучение и переквалификацию персонала, чтобы они могли адаптироваться к новым условиям и использовать роботов в своей работе.

С точки зрения сравнительного анализа RPA с другими аналогичными платформами можно выделить следующие конкурентные преимущества:

– независимость от программного обеспечения иностранных компаний, что актуально в условиях санкций;

– работа в любой операционной среде;

– возможность создания собственных роботов на различных языках программирования;

– защита от несанкционированного вмешательства в код робота, контроль изменений, управление программным кодом отдельно от сценария робота;

– внутренний корпоративный маркетплейс;

– чат-боты, синтез и воспроизведение речи, интеллектуальная обработка текстовых обращений, документов и их сканированных копий.

Можно привести следующие примеры применения RPA в различных компаниях и организациях.

Финансовые операции: RPA может использоваться для автоматизации финансовых операций, таких как обработка счетов-фактур, внесение платежей, сбор и анализ данных и составления отчетов.

Логистика: RPA может использоваться для обработки и оптимизации логистических процессов, таких как отслеживание поставок, управление инвентарем и обработка документов.

Здравоохранение: RPA может использоваться для автоматизации медицинских процедур, таких как обработка медицинских данных, подготовка рецептов и обработка страховых претензий.

Розничная торговля: RPA может использоваться для повышения эффективности продаж, таких как управление заказами, обработка платежей, уведомления и обработка возвратов.

Автомобильная промышленность: RPA может использоваться для автоматизации процессов в автоиндустрии, таких как производство, логистика, управление запасами и обработка заказов.

Телекоммуникации: RPA может использоваться для автоматизации процессов в телекоммуникационной отрасли, таких как обработка заказов, управление клиентской базой, протоколирование и сбор данных.

Образование: RPA может использоваться для автоматизации процессов обучения, таких как управление учебными планами, обработка заявок на поступление и составление отчетов.

В целом, RPA может использоваться в любой отрасли, где есть множество повторяющихся задач, подлежащих автоматизации. RPA позволяет компаниям ускорить процессы, повысить эффективность и снизить затраты на персонал.

Теперь поподробнее разберемся с тем, какие компоненты включает в себя ROBIN, и рассмотрим один из алгоритмов решения бизнес-проблемы с ее помощью. Программное обеспечение имеет 3 компонента для реализации роботов в системе.

Robin Studio — это сама среда постройки алгоритмов, состоящая из поля, на котором разрабатывается схема, и инструментария, где находятся функции, циклы и операторы. Здесь происходит автоматическое преобразование визуальных схем в программный код или непосредственное программирование алгоритма.

Robin robot — запускает и выполняет алгоритм, созданный в Robin studio. Это компонент устанавливается на тех компьютерах, где будет происходить работа робота.

Robin orchestrator — командный центр. Он необходим для отслеживания хода работы роботов и их эффективного управления.

Интерфейс программы очень интуитивный, освоение в ней произошло быстро и без трудностей. После непродолжительного самообучения мне удалось написать небольшой примитивный алгоритм.

Представим, что наш бизнес основан на транспортировке специфических товаров в разные районы страны из одного производственного центра. Пусть нам необходимо соблюдать следующие условия для снижения риска повреждения

товаров в ходе транспортировки: температура воздуха не должна быть ниже N , где N — это показатель, измеряемый в градусах по Цельсию, а ее влажность не должна превышать Q , где Q — коэффициент допустимой влажности воздуха, не влияющей на характеристики товара. Если мы хотим регулярно доставлять товары в больших количествах в разные места назначения в целости и сохранности, то нам необходимо учитывать погодные условия места отправки и пункта назначения, за день до транспортировки. Тогда нам необходимо, пользуясь проверенным источником, заносить данные в таблицу для ее дальнейшей обработки, а после в базу данных, где и будет составляться график транспортировок. Делать это вручную при помощи наемных сотрудников компании не выгодно, так как это существенно сократит ее прибыльность. С этой проблемой справится мой алгоритм, написанный на базе ROBIN. Когда я запускаю алгоритм в исполнителе `robin robot`, то программа самостоятельно считывает необходимые данные с проверенных источников, в нашем случае с `Gismeteo.ru`, заполняет таблицу этими данными, по образцу и обрабатывает их по шаблону.

Мое знакомство с данной технологией привело меня к выводу, что человечество уже вступило на порог великих информационных открытий. Перспективы трудно переоценить и возможности такого рода программных обеспечений будут только набирать обороты. Я продолжу своё самообучение на этой платформе. Исходя из тенденции интеграции платформы RPA в различные компании и организации, отталкиваясь от того, какое количество партнерских соглашений с мировыми игроками она уже имеет, можно предположить, что возникнет рост востребованности специалистов в управлении программным продуктом — `Robin robot`, а, значит, будет целесообразно показать студентам данную возможность.

Судаков Е.В., гр. ИСТУ-20

Руководитель: Куклина О.К., старший преподаватель

МЕХАНИЗМЫ, ПРИМЕНЯЕМЫЕ В МОДУЛЬНОМ ПРОГРАММИРОВАНИИ НА ПРИМЕРЕ АРМ ДИСТАНЦИОННЫЙ ЭКЗАМЕН И ТРЕХМЕРНОГО ВИЗУАЛИЗАТОРА

При написании любой программы на любом языке и с использованием любых технологий следует выполнять ряд правил, которые в хорошем тоне должны быть применены и к маленьким проектам, которые с первого взгляда считаются не значимыми. И одним из таких подходов, который сможет не только поднять частоту кода, но и дать четкое представление о структуре проекта — это модульное программирование. Под этим термином понимается способ организации программы как совокупность небольших и независимых блоков, называемых модулями, структура и поведения которых подчиняется определенным правилам и способам взаимодействия.

Есть ряд операций, которые стоит знать для того, чтобы применять модульное программирование в процессе разработки своих программ. Разбору данных способов и будет посвящена данная исследовательская работа.

Выделяется несколько ключевых механизмов работы между программой и файлами. Это сериализация и десериализация данных, а также маршалинг между различными интерфейсами. Эти механизмы, как сериализация и десериализация, а также маршалинг, являются фундаментом для того, чтобы понять тонкости работы различных парадигм модульного программирования.

Сериализация — это способ взаимодействия программы и файла, который осуществляет процесс преобразования объекта или структуры в поток байтов для сохранения или передачи в память данных, а также в базу данных или в файл для сохранения ее состояния. Эта операция применяется обычно с обратным процессом, который называется десериализация, который и осуществляет загрузку данных из файла с последующим воссозданием объекта или структуры с данными, которые были выгружены. Таким примером может являться сохранения в компьютерной игре, где ваш прогресс сохраняется в определенный файл и после его загрузки игра понимает ваш текущий прогресс в ней, счет, сколько у вас денег и прочее статистические игровые механики. На первый взгляд можно подумать, что это простая запись в файл, но отличие от простой записи в файл сериализация отличается тем, что в файл записываются так же данные объекта, то есть при ее загрузке вам не нужно приводить типы данных к тем полям, которые вы записали, в отличие от обычного файла, где храниться текстовый файл, тем самым скорость программы и ее взаимодействия в разы увеличивается. В разработанной программе можно продемонстрировать данный подход. В программе АРМ Дистанционный экзамен есть поле редактирования шаблона письма, чтобы каждый раз не вводить изменения в шаблоне. После перезагрузки программы данные поля были сериализованы, а на момент запуска программы десериализованы. Для осуществления эксперимента была разработана вторая версия программы, которая записывает свои данные не в виде потоков байт, а в виде их текстового представления с последующего их приведением к необходимому типу данных. Был осуществлен замер производительности этих программ, и эти результаты были отображены на (рис. 1).

Маршалинг имеет похожие черты с сериализацией, но стоит различить эти понятия, так как маршалинг — это передача сущности из одного контекста в другой. В свою очередь, сериализация — это запись данных в виде последовательности элементов в потоке байтов, а маршалинг - передача его в другую часть программы. Сам маршалинг — это процесс более высокого уровня, чем сериализация. Обычно, если надо передать структуру данных от одного процесса другому, эти данные сериализуют, передают и десериализуют. Эта операция двойная, чем и является маршалинг, то есть полной передачи данных от одного процесса в другой на этапе выполнения. А также применим в случае, если необходимо передать кодовую базу с данными между двумя процессами, где различается память. на управляемую и неуправляемую.

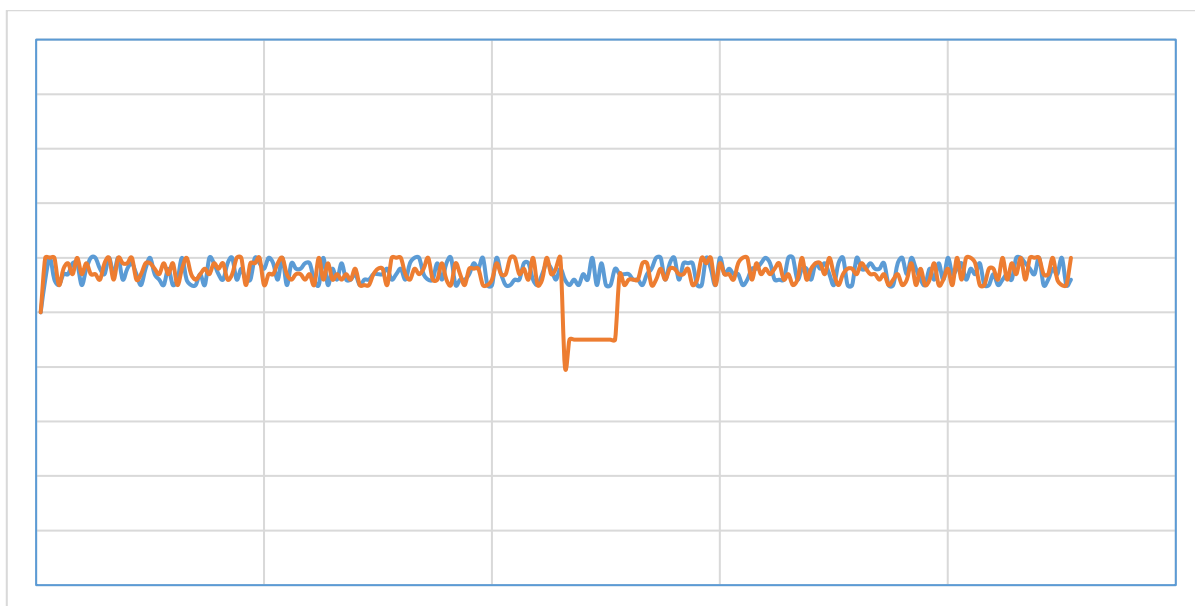


Рис 1. График производительности 1 и 2 версии АРМ

Примером работы может служить взаимодействия библиотек, написанных на различных языках программирования. В качестве практического примера будет разобран трехмерный визуализатор, библиотеки которого были написаны на C/C++ языке, а интерфейс и бизнес-логика — на языке C#. Данный подход объединяет в себе простоту, элегантность и скорость выполнения. Если интерфейс и логику программы легко описать на языке C#, то вот вопрос производительности стоит уже на языке C. В данном случае язык C++ является всего лишь интерфейсом, который описывает взаимодействия языка C и C# через написанный интерфейс, который в последствии станет *.dll библиотекой и будет скомпонован с программой на языке C#.

Если начинать погружение в модульное программирование, изучение всех алгоритмов и парадигм, стоит заострить свое внимание именно на этих двух механизмах работы с файлами, так как именно они лежат в основе любого взаимодействия в программе.

ЧИСЛА ФИБОНАЧЧИ. СВЯЗЬ С ЗОЛОТЫМ СЕЧЕНИЕМ

С древних пор человек стремится окружать себя красивыми вещами. Красивы они не только по цвету, дизайну, размеру, но и по пропорциям. К одной из формул красоты и гармонии относят Золотое Сечение, математическим обоснованием которого являются малоизвестные числа Фибоначчи. Связаны они с именем итальянского математика Средневековой Европы Леонардо Пизанского, известного также под псевдонимом Фибоначчи.

Этим и подтверждается актуальность нашего исследования.

Цель нашего исследования состоит в изучении истории, свойств, областей применения чисел Фибоначчи и их связи с золотым сечением.

Задачи исследования:

1. Изучить биографию Леонардо Пизанского.
2. Рассмотреть свойства чисел Фибоначчи и сферы их применения.
3. Познакомиться с понятием Золотого сечения и его использованием в окружающем мире.

Предмет исследования: ряд Фибоначчи и его связь с золотым сечением.

Объект исследования: числа Фибоначчи.

Числа Фибоначчи представляют собой последовательность целых чисел, каждое из которых равно сумме двух предыдущих. С точки зрения математики — это красивая последовательность. Но больший интерес для исследователей представляет не сам ряд, а частное от деления двух соседних чисел, равное, примерно 1,618 для всех элементов ряда.

Последовательность чисел Фибоначчи находит применение в различных сферах человеческой жизни (окружающем мире, науке, технике и т.д.). С рядом Фибоначчи и числом φ в геометрии связана логарифмическая спираль, которая разворачивается по принципу золотого сечения. Интересен тот факт, что такие модели окружают нас повсюду: в архитектурных строениях разных эпох, в творениях живой природы. Даже тело человека, в некотором смысле, подчинено данной пропорции.

В связи с бурно развивающимися компьютеризацией и цифровизацией, в современной жизни мы все чаще и чаще обращаемся к электронным ресурсам. Одним из практических применений золотого сечения являются проектирование и разработка web-сайтов. Их главные страницы также могут быть построены по принципам золотого сечения. Нам стало интересно, а соответствует ли сайт нашего Колледжа стандартам золотого сечения? Мы провели необходимые измерения и разбили страницу сайта на секции, согласно пропорции золотого сечения (рис. 1).

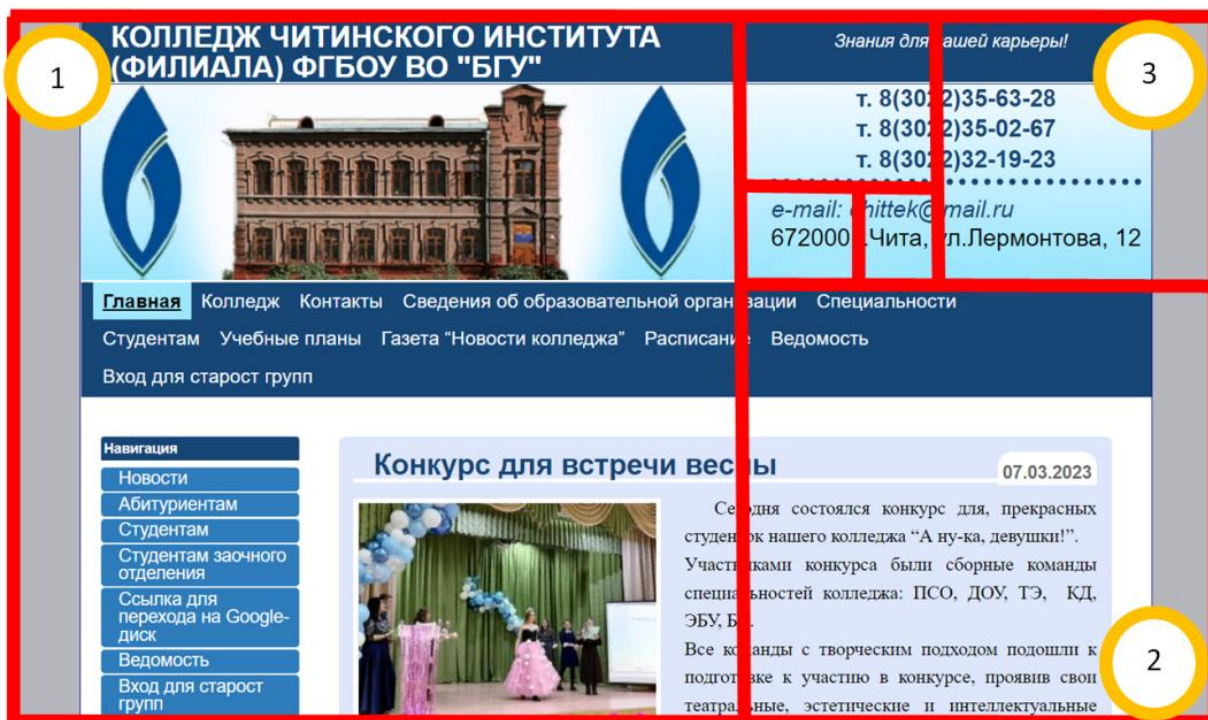


Рис.1. Главная страница сайта Колледжа ЧИ БГУ

Как мы можем видеть на рисунке, в пропорциях золотого сечения главная страница сайта разделена на 3 блока. Основной контент находится в блоке №1. В блоке №2 представлен массив текстовой информации, а в условном блоке №3 можно найти контактные данные. В связи с этим, мы можем сделать вывод, что информация на сайте расположена в соответствии с симметрией золотого сечения, а это значит, что веб-сайт Колледжа ЧИ БГУ соответствует стандартам золотой пропорции.

Однако наблюдаются некоторые недочёты в проектировании дизайна сайта. По этому поводу можно сделать следующие уточнения. Мы обратили внимание на шрифт текста этого сайта. Размер шрифта заголовка приблизительно равен 35pt, а основного текста составляет 14,5pt. А, согласно стандартам золотого сечения, размер шрифта основного текста должен быть равен $\frac{35}{1,618}$, что приблизительно составляет 22pt. Конечно, web-дизайн не должен быть строго привязан к Золотому сечению, но в некоторых случаях, эта пропорция помогла бы улучшить визуальную взаимосвязь всего макета и его восприятие.

В заключение хотелось бы отметить, что с древних времен и по сей день интерес к золотому сечению не иссякает. Открываются все новые и новые области его применения для гармонизации современного окружающего нас мира и его совершенствования. Математика — это красота и один из важных инструментов познания тайн Вселенной!

ИСТОРИЯ ЗАБАЙКАЛЬСКОГО КРАЯ В МАТЕМАТИЧЕСКИХ ЗАДАЧАХ И ПРИМЕРАХ

У каждого человека есть самое родное место на Земле — малая родина. Для нас это место — Забайкальский край. В этом году он празднует 15 лет с даты основания. Выбрать тему было не так уж и сложно, ведь не все знают историю своей малой родины, а решая математические задания, мы сможем не только повторить изученный на парах материал, но и узнать что-то новое о Забайкальском крае.

Объект исследования: история Забайкальского края, методы составления и решения математических задач и примеров.

Предмет исследования: математические задачи на основе краеведческого материала.

Цель нашей работы разработать задачи и примеры по математике на основе краеведческого материала.

Задачи исследования: 1) собрать и изучить краеведческий материал по Забайкальскому краю; 2) изучить методы и приемы составления и решения математических задач и примеров с использованием краеведческого материала; 3) отобрать материал, на основе которого можно составить математические задачи и примеры; 4) создать комплект математических задач и примеров по истории Забайкальского края с последующим пополнением.

Практическая значимость нашей работы в том, что примеры и задачи будут полезны для изучения на занятиях математики в качестве дополнительного материала. А также они создадут условия для гражданско-патриотического воспитания студентов колледжа средствами математического образования и формирования познавательного интереса к «малой родине».

Методами исследования работы было изучение и анализ литературы по данной теме и проведение занятия у студентов для последующего анализа актуальности и значимости работы.

В рамках проделанной работы было проведено занятие со студентами группы ПСО-22-3 и опрос о значимости и актуальности нашего исследования. Опрос показал, что работа является значимой, так как она интересна и помогает не только закрепить изученный материал по математике, но и узнавать историю Забайкальского края. Ведь без знания прошлого, не будет будущего. А наши задания направлены на расширение знаний истории Забайкальского края и пробуждение интереса к её глубокому изучению у студентов. Задачи и примеры на основе краеведческого материала можно будет применять на парах математики при изучении соответствующих тем, а также для проведения викторин. Это не только поможет развить любовь к родине и патриотизм, но и поспособствует развитию творческого мышления.

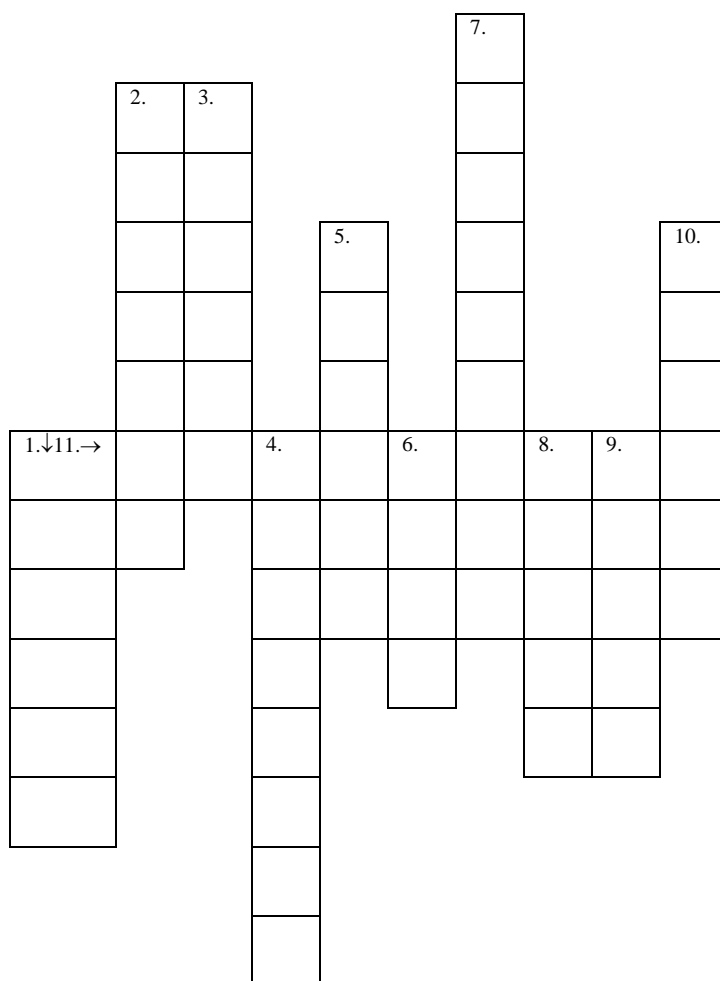
Кроссворд

По вертикали:

1. В честь этой лётчицы названа одна из улиц Читы. Напишите её имя.
2. Эта птица является символом Даурии.
3. Один из коренных народов Забайкальского края.
4. Другое название монгольского сурка.
5. Река в Забайкальском крае, является левой составляющей Шилки.
6. Административный центр Забайкальского края.
7. Растение, которое является символом Забайкальского края.
8. Другое название снежного барса.
9. Озеро в Железнодорожном районе Читы.
10. В честь него названа центральная площадь Читы.

По горизонтали:

11. Как называли племена, которые создали культуру плиточных могил эпохи бронзы и железа?



Задача 1.

Решите логарифмы и составьте фамилию известного писателя Забайкалья.

У	$\log_5 5 =$
Н	$\log_2 64 =$
Р	$\log_3 81 =$
А	$\lg 1 =$
Г	$\log_2 8 =$
И	$\log_2 32 =$
Б	$\log_2 4 =$



3	4	0	1	2	5	6

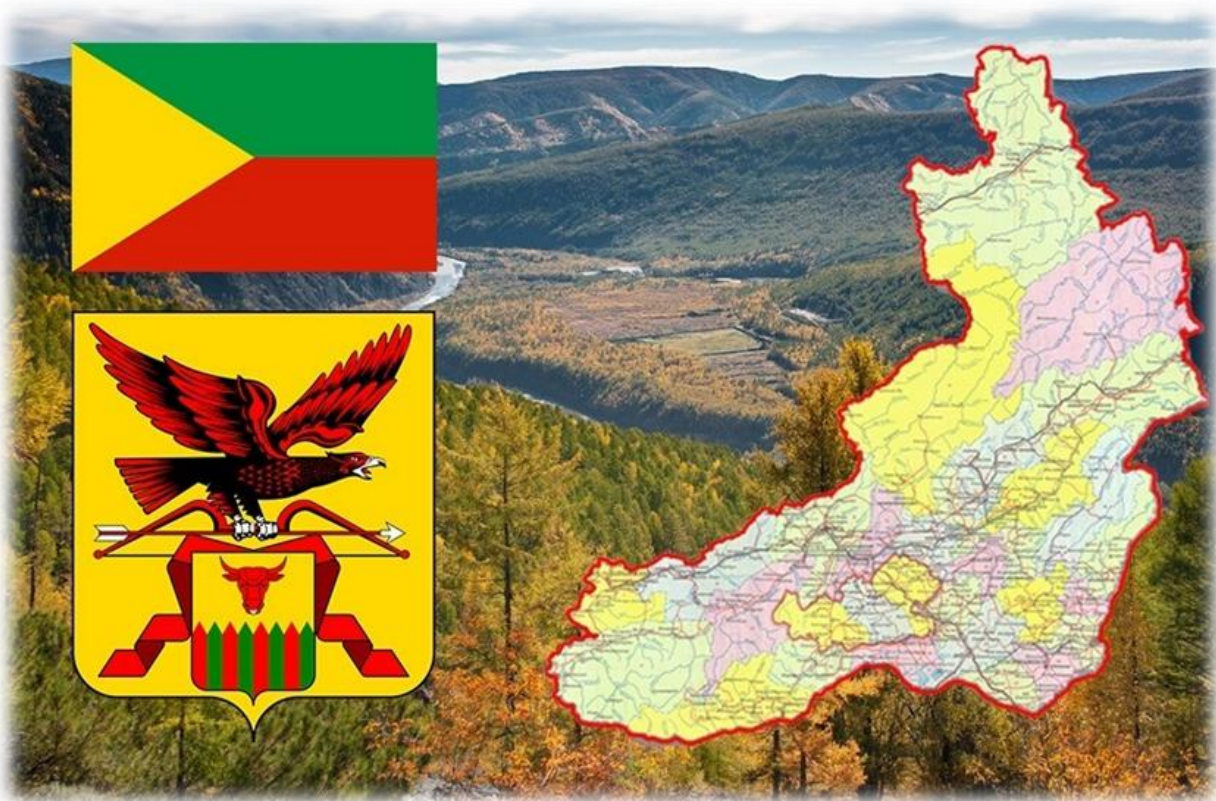


Рис. 1. Забайкальский край

Лантев М.С., гр. ПСО-22-1
Руководители: Пивкина О.А., преподаватель
Щебенюкова Е.М., преподаватель

ПРОБЛЕМЫ И ПЕРСПЕКТИВЫ РАЗВИТИЯ УПАКОВОЧНЫХ МАТЕРИАЛОВ

Создание хорошего имиджа товара мало вероятно упаковки. Упаковка при этом является наиболее гибким инструментом маркетинговой политики, так как ее изменение не требует больших затрат от производителя и в тоже время позволяет решить многие задачи. Упаковка товаров является составной частью любого бизнеса, который занимается реализацией товаров. Она выполняет ряд функций, которые являются необходимыми для успешной реализации товара на рынке.

Во-первых, упаковка защищает товары от разного вида повреждений, которые могут возникнуть в процессе перевозки, хранения и реализации продукта, упаковка предотвращает контакт товаров с воздухом, светом и влагой, что может негативно сказаться на их качестве и привести к потере товарной стоимости.

Во-вторых, она является особым инструментом маркетинговой стратегии любой фирмы. Хорошо разработанная упаковка может повысить узнаваемость бренда и продукта, привлечь внимание потребителей и создать у них дополнительные эмоциональные связи с товаром.

Кроме этого, одна из функций упаковочного материала — предоставление дополнительных информационных материалов о товарах, таких как инструкции по эксплуатации, рекомендации по использованию и прочие полезные сведения. Современная промышленность выпускает широкий спектр упаковочного материала для продовольственных товаров и промышленных изделий, среди них выделяют такие виды упаковки как коробки, пакеты, контейнеры, бутылки, стеклянные и пластиковые банки и прочее. Современная упаковка включает в себя использование инновационных материалов, дизайна и технологий. На сегодняшний день большое распространение получают умные упаковки, которые помогают отслеживать качество и состояние товара, а также предоставляют дополнительную информацию о продукте. Также все большую популярность набирают биоразлагаемые и экологически чистые упаковки, которые способствуют решению проблемы утилизации отходов и защите окружающей среды.

Одной из наиболее серьезных проблем, связанных с использованием упаковочного материала, является загрязнение окружающей среды бытовыми и техногенными отходами, которые, в большинстве случаев, токсичны, химически активны, содержат канцерогенные и мутагенные компоненты. Размещение переработанных опасных отходов на свалках и полигонах, захоронения в земле и морских глубинах не может быть надёжным способом нейтрализации их воздействия на окружающую среду. Существует огромное количество мусора, который не подлежит переработке и большинство отходов составляют упаковочные материалы.

На сегодня имеется несколько перспектив для решения экологического вопроса, связанного с проблемой от отходов упаковочного материала, одним из которых будет являться использование новейших технологий и научного прогресса, применение современных упаковочных материалов, рециклинг, переработка и повторное использование. На данный момент упаковка активно развивается для того, чтобы экологическая среда как можно меньше была загрязнена отходами от товаров, ведь на сегодняшний день она непосредственно связана с проблемами экологии и здоровья человека.

В конечном итоге, проблема упаковки наглядно показывает, насколько важно повышать осведомленность о вопросах экологии и стимулировать использование более дружественных к окружающей среде материалов и способов упаковки товаров. Необходимо разработать современные технологии упаковки, которые были бы безопасными и экологически чистыми.

Для того, чтобы проанализировать и выяснить мнение окружающих нас людей по поводу современной упаковки, было проведено анкетирование среди более двухсот человек, среди которых были студенты колледжа ЧИ БГУ, а также представители более старшего поколения, которыми являлись педагоги и родители. Вопросы анкетирования были направлены на выявление отношения людей к новым упаковочным технологиям, к видам современной упаковки и на экологические проблемы, связанные с упаковкой товара.

В результате анкетирования, можно сделать вывод о том, что часть населения обращает внимание на вид упаковки и задумываются о снижении вреда от пластиковых отходов на окружающую среду, но многие люди не задумываются о последующей утилизации упаковки после использования и для них это не так важно.

АКТУАЛЬНЫЕ ВОПРОСЫ ПРАВА

*Астафьева А.Р., гр. ЮР 19-1
Руководитель: Кошелев М.С., доцент кафедры ГУПиП*

ОСОБЕННОСТИ ОХРАНОСПОСОБНОСТИ ПЕРСОНАЖА, КАК ОСОБОГО ОБЪЕКТА ИНТЕЛЛЕКТУАЛЬНОЙ СОБСТВЕННОСТИ

Ст. 1225 Гражданского кодекса РФ (далее ГК РФ) содержит закрытый перечень результатов интеллектуальной деятельности, которым предоставляется правовая охрана. Персонаж в данном перечне не поименован. Однако, в числе прочих, как интеллектуальная собственность рассматриваются произведения науки, литературы и искусства. Они подлежат правовой охране как объекты авторских прав. Авторским правом регулируются и охрана персонажей, что следует из п. 7 ст. 1259 ГК РФ [1]: «авторские права распространяются на часть произведения, на его название, на персонаж произведения, если по своему характеру они могут быть признаны самостоятельным результатом творческого труда автора и выражены в объективной форме». Итак, ГК РФ относит персонаж к охраняемым авторским правом частям произведения, но не содержит легального определения. А потому, обратимся к Постановлению Пленума ВС РФ от 23.04.2019 № 10 «О применении части четвертой Гражданского кодекса РФ», в п. 82 которого сказано: «под персонажем следует понимать совокупность описаний и (или) изображений того или иного действующего лица в произведении в форме (формах), присущей (присущих) произведению: в письменной, устной форме, в форме изображения, в форме звуко- или видеозаписи, в объемно-пространственной форме и др.» [2].

Рассмотрим условия охраноспособности персонажа как части произведения, установленные ГК РФ.

1. *Объективная форма выражения* — на практике данное условие не вызывает сложностей в установлении, поскольку произведение в целом должно быть выражено в объективной форме, иначе оно не может выступать объектом авторских прав. Стоит лишь уточнить, что использование части произведения в форме отличной от произведения в целом, хоть и объективно выраженной, также будет являться нарушением авторских прав на персонаж. Поскольку в Постановлении № 10 прямо указывается, что охрана авторским правом персонажа произведения предполагает, в частности, что только автору или иному правообладателю принадлежит исключительное право использовать персонаж любым способом, в том числе путем его воспроизведения или переработки.

2. *Самостоятельность* — частью произведения, подлежащей самостоятельной охране, является такой результат, который может быть воспроизведен в

отрыве от произведения в целом. Данное условие означает возможность выделить в отдельной части произведения творческую составляющую труда автора [4].

Произведение в целом является охраноспособным, если оно было создано творческим трудом. Но в отношении части условие о творческом характере имеет определённые особенности. Так, из п. 82 Постановления № 10 следует, что не каждое действующее лицо в произведении обладает охраноспособностью. Автор (правообладатель) должен обосновать самостоятельность творческого результата. К примеру, перечислить внешний вид, характер, отличительные черты, в качестве которых может выступать мимика, голос, движения, особенности речи персонажа и т. д.

Если персонаж обладает подобными индивидуализирующими характеристиками, то его охраноспособность презюмируется. Вопрос, распространяется ли презумпция творчества на персонажа, с учетом необходимости приводить подобные доказательства? Наиболее разумной нам представляется позиция В. С. Витко, который формулирует презумпцию творчества следующим образом: «творческий характер интеллектуальной деятельности автора по созданию произведения, включая его части, предполагается до тех пор, пока не доказано обратное» [5]. Так, автор утверждает, что презумпция творчества на часть произведения распространяется, а всё что подлежит доказыванию – это отнесение спорной части к произведению конкретного автора.

Переходим к рассмотрению третьего, на данный момент, пожалуй, самого спорного условия охраноспособности части произведения.

3. Узнаваемость — большинство авторов определяют, как способность части произведения вызывать стойкую ассоциацию с произведением в целом. Дискуссию вызывает способ установки данного критерия в отношении персонажа. На сегодня сложилось две позиции:

Первая — определение целевой аудитории, которая может провести ассоциацию персонажа с произведением данного автора. В качестве метода доказывания предлагается использовать социологический опрос.

Как недостатки данного подхода отмечают:

- невозможность применения данного критерия, когда иск был заявлен в защиту персонажа необнародованного произведения. И сложность применения для малоизвестных произведений. И даже в отношении известных персонажей, может сложиться ситуация, при которой опрашиваемые не смогут указать первоисточник произведения.

- применение опроса ставит проблему определения адресной группы, которые смогут узнать произведение по его части. Например, если речь идет о персонаже мультфильма, ориентированного на детей дошкольного возраста, следует ли опрашивать детей? Это ставит проблему объективности подобного рода доказательств и оценки спорных результатов, когда, к примеру, 50% опрошенных укажут, что изображен персонаж мультфильма, а 50%, что это персонаж серии комиксов.

К преимуществам данного подхода следует отнести его распространенность на практике, но, когда речь идёт о товарных знаках.

Вторая позиция — сравнение, используемого персонажа с тем, в отношении которого было заявлено о нарушении. Предполагается, что такое сравнение будет проводиться судом. Этот подход более ориентирован на ситуацию неправомерных заимствований из произведения. Данную позицию однозначно поддерживали Н.В. Щербак, В.С. Виткох [3]. Последний отметил, что прямой и явной связи между узнаваемостью части произведения и ее охраноспособностью нет.

Также в необходимости данного критерия вообще усомнилась и Д.С. Гжимек, отметив, что критерий «узнаваемости» сходен с критерием оригинальности, который современной наукой авторского права отвергнут [3]. А также Дарья Сергеевна указала, что данный критерий уместен в отношении товарных знаков, но не объектов авторского права.

Таким образом, можно сделать следующие выводы, анализируя элементы охраноспособности персонажей:

условиями охраноспособности персонажа как части произведения являются: объективная форма выражения, самостоятельность, творческий характер труда автора непосредственно при создании данного персонажа, о котором может свидетельствовать узнаваемость части произведения;

использование персонажа произведения в форме отличной от произведения в целом является переработкой и требует согласия автора (правообладателя).

условие о самостоятельности в отношении персонажа указывает на возможность выделения его из произведения, но также на возможность соотнесения его с данным произведением, ввиду наличия в нем творческой работы автора;

презумпция творчества распространяется на персонаж, если возможно отнести его к определённому произведению;

условие узнаваемости персонажа при использовании в отрыве от произведения способно привести к нарушению прав значительной части авторов. Однако, если без установления данного критерия спор не разрешить, следует устанавливать его узнаваемость путём сравнения используемого персонажа и того, в отношении которого автор (правообладатель) заявил о нарушении.

Список использованной литературы

1. Часть четвертая Гражданского кодекса Российской Федерации: федер. закон от 18 декабря 2006 г. N 230-ФЗ: [ред. 05.12.2022] // Собр. законодательства Рос. Федерации. — 2006 г. — № 52 (1 ч.), — Ст. 5496.

2. О применении части четвертой Гражданского кодекса Российской Федерации: постановление Пленума Верховного Суда РФ от 23 апреля 2019 г. № 10 // Российская газета. — 2019. — 6 мая (№ 96)

3. Протокол № 29 заседания Научно-консультативного совета при Суде по интеллектуальным правам // Журнал Суда по интеллектуальным правам. Сентябрь 2022. Вып. 3 (37). С. 5–27.

4. Витко В. С. Правовые признаки понятия "часть произведения" // Интеллектуальная собственность. Авторское право и смежные права: журнал. № 6 — 2020 — С. 69–77.

5. Витко В.С. Распространяется ли презумпция творческого труда на часть произведения? // Интеллектуальная собственность. Авторское право и смежные права: журнал. № 4 — 2022 — С. 33–38.

Беломестнова М.А., гр. Юр-19-2
Руководитель: Скобина Е.А., доцент кафедры ГУПиП

ОСОБЕННОСТИ ЛИЧНОСТИ НЕСОВЕРШЕННОЛЕТНИХ, СОВЕРШАЮЩИХ ТЯЖКИЕ И ОСОБО ТЯЖКИЕ ПРЕСТУПЛЕНИЯ, А ТАКЖЕ ПОТЕРПЕВШИХ ПО ДАННОЙ КАТЕГОРИИ ПРЕСТУПЛЕНИЙ

Под преступностью несовершеннолетних следует понимать социальное явление, которое присуще абсолютно каждому обществу. Это обусловлено тем, что несовершеннолетние в результате несформировавшейся психики и отсутствия значительного жизненного опыта попадают в определенную группу риска, которая наиболее испытывает влияние негативных явлений и процессов экономического, идеологического, социально-психологического, культурно-воспитательного, демографического характера, происходящих в обществе.

Тяжкие и особо тяжкие преступления, совершенные несовершеннолетними, имеют определенный темп роста за период с 2018 по 2022 гг. (табл. 1).

Таблица 1

Динамика осужденных несовершеннолетних лиц в Российской Федерации

	2018		2019		2020		2021		2022	
	чел.	у.в	чел.	у.в	чел.	у.в	чел.	у.в	чел.	у.в
Всего осуждено н/л	18826	2,85	16858	2,81	14702	2,76	14863	2,62	14214	2,45
По тяжким преступлениям	8163	43,36	7738	45,9	7298	49,63	7700	51,8	7277	51,19
По особо тяжким преступлениям	1396	7,41	1239	7,34	1030	7	1304	8,77	1502	10,56

На основании приведенных статистических данных Судебного департамента при Верховном Суде Российской Федерации можно сделать вывод о том, что в течение пяти последних лет отмечается рост количества тяжких и особо

тяжких преступлений, совершенных несовершеннолетними. В связи с чем, исследование особенностей личности несовершеннолетних преступников, а также особенностей потерпевших лиц по рассматриваемой категории преступлений, является актуальным.

Целью исследования является изучение особенностей личности лица потерпевшего и несовершеннолетнего, совершающего тяжкие и особо тяжкие преступления.

В работе использовались методы: статистический, анализа и обобщения.

Каждая противоправная деятельность имеет специфические особенности, закономерности и иные характерные черты, к числу которых относится личность самого лица, которое совершает преступление. Совершение общественно-опасного деяния, определяется особенностями воспитания и развития человека, который его совершает, а также сложившейся в конкретный момент жизненной или травмирующей ситуацией. Рассматривая указанную категорию преступности, следует учитывать индивидуальный подход к каждому несовершеннолетнему, совершившему тяжкое и особо тяжкое преступление, определив заранее особенности его личности, которые формируются при участии круга его общения, воспитания, а также условиями образования и проживания.

Исследователями выявлен большой пласт личностных черт и свойств, которые наиболее выражены у несовершеннолетних, совершающих преступления. В связи с чем, выделяют пять групп личностных характеристик, присущих несовершеннолетним преступникам: дефекты социально-демографического статуса; искаженные потребности и интересы; изменённая система жизненно важных ценностей, нравственно-правовых представлений, взглядов, убеждений и основанных на них отношений; склонности, привычки, устойчивые стереотипы антиобщественного поведения; социально-отягощенные дефекты психофизического, интеллектуального развития и состояния, определяющие эмоционально-волевые характеристики поведения.

Сам по себе исследуемый вид преступности имеет характерную черту в виде возраста лица, которое совершает данную категорию преступлений.

Возраст выступает главным социально-демографическим признаком несовершеннолетнего преступника. Согласно положению статьи 87 УК РФ «несовершеннолетним признается лицо, которому ко времени совершения преступления исполнилось четырнадцать лет, но не исполнилось восемнадцать лет». С возрастом несовершеннолетнего связаны биологические, психологические, социальные и психические изменения в структуре личности. Возрастом обусловлены определенный уровень развития физических сил и интеллекта.

Несовершеннолетним присущи такие особенности, как: несформировавшаяся система жизненных ценностей, не устоявшаяся психика, инфантилизм, отсутствие социальных норм поведения. В указанных особенностях, заключается уязвимость несовершеннолетних.

По данным судебной статистики около 35% тяжких и особо тяжких преступлений совершаются несовершеннолетними в возрасте от 14 до 16 лет.

Рассмотрим статистические данные, представленные Судебным департаментом РФ за период с 2018–2022 гг. [2].



Рис. 1. Обобщённая характеристика несовершеннолетних, совершивших тяжкие и особо тяжкие преступления

Таким образом, на основании анализа судебной статистики можно сделать вывод о том, что наиболее часто преступления рассматриваемой категории совершают несовершеннолетние, которые воспитывались в семье с одним из родителей. Исследование следственной практики позволяет резюмировать, что наиболее часто воспитанием подростка занимается мать.

Большая часть несовершеннолетних преступников имеет определенный род занятий: обучаются или работают. Следует отметить, что процент несовершеннолетних, к которым ранее были приняты меры уголовно-правового характера, также значителен (согласно данным отчёта Судебного департамента).

Рассмотрение следственной практики подразделений Следственного управления Следственного комитета РФ по Забайкальскому краю позволяет утверждать, что доля тех, кто состоит на учете у врача-нарколога, составляет около 20%, среди несовершеннолетних по данной категории преступлений.

У них чаще всего диагностируется: «Пагубное употребление летучих растворителей». Доля тех, кто состоит на учете в психоневрологическом диспансере составляет около 30%; при проведении судебно-психиатрической экспертизы у несовершеннолетних чаще всего выявляются признаки органического расстройства личности и поведения.

Многие преступления совершаются несовершеннолетними по мотиву интереса, романтики приключений, имущественной заинтересованности. Распространённой является цель самоутверждения в группе, ложно понятого чувства товарищества, приверженности той или иной идеологии.

Мотивы преступлений несовершеннолетних могут пересекаться, например, угон транспортного средства (из-за интереса к приключениям), а затем хищение чужого имущества из транспортного средства (в результате имущественной за-

интересованности). Яркий тому пример уголовное дело, расследованное Железнодорожным следственным отделом Следственного управления Следственного комитета по Забайкальскому краю. В период времени с 21 часа 00 минут 00.00.2022 до 08 часов 30 минут 25.05.2022 несовершеннолетний М.О.А., 2005 года рождения, находясь по адресу: ____, проник в гараж путем повреждения запорного устройства, обнаружив там автомобиль марки «Тойота Камри», после чего решил на нем покататься, а затем вернуть владельцу. Кроме того, из салона автомобиля марки «Тойота Камри», государственный регистрационный номер А419КС 75 РУС, тайно похитило АКТ, электроинструменты общей стоимостью на сумму 49000 руб., принадлежащие потерпевшему В.Е.Д., причинив тем самым ему значительный ущерб [5]. В данном случае один мотив (стремление к романтической прогулке на чужом автомобиле сменил другой – корысть.

Несовершеннолетние, совершают большинство преступлений в группах, подросткам в целом свойственно объединяться в группы в силу возраста. Катализатором данного процесса служит наличие неполной или же асоциальной семьи, отсутствие у подростка желания к обучению или трудовой деятельности. При соединении указанных причин, компания становится для несовершеннолетнего основным и единственным местом для самовыражения и общения. Для того, чтобы не потерять общение с данной группой людей, несовершеннолетний вместе с ней идет на совершение общественно- опасного деяния. Еще одной причиной, совершения несовершеннолетним преступления в составе групп является то, что в силу физического и умственного развития, совершить преступление одному представляется гораздо тяжелее [3].

Что касается нравственных свойств и психологических особенностей, то данная возрастная категория отличается повышенной противоречивостью, импульсивностью, эгоизмом, восприимчивостью, склонностью к подражанию. Согласно оценке психологов, возрастной период с 14 до 18 лет является переходным. В указанный период, наиболее динамично развивается мировоззрение, происходит становление личности и формируется собственно «Я». С учетом данной психологической особенности возраста, несовершеннолетний, находясь в неблагоприятной социальной среде или же попадая под влияние антиобщественных элементов, может легко переориентироваться на противоправное поведение.

Подводя итог изложенному можно резюмировать, что личность несовершеннолетнего преступника формируется из различных свойств. Знание и умение анализировать особенности личности несовершеннолетнего позволит надлежащим образом организовать расследование преступления, а также изменить его поведение и не допустить совершения им повторного общественно-опасного деяния.

Одно из важных значений имеет характеристика личности потерпевшего, в отношении которого несовершеннолетним совершено тяжкое или особо тяжкое преступление.

Согласно положению статьи 42 УК РФ - потерпевшим является физическое лицо, которому преступлением причинен физический, имущественный, моральный вред, а также юридическое лицо в случае причинения преступлением вреда его имуществу и деловой репутации [1].

Сложность характеристики личности потерпевшего по данной категории преступлений состоит в том, что круг правонарушителей определен - это несовершеннолетние с их возрастными особенностями и отклоняющимся поведением, то потерпевшим может быть любой человек независимо возраста и психолого-социальных свойств. Потерпевший же обычно представляет собой сформировавшуюся или находящуюся в процессе формирования личность, против которой направлена агрессия или другое преступное поведение несовершеннолетнего.

Как личность со своей сложной психической структурой потерпевший влияет в различной степени на ход совершения преступления. Индивидуальные качества и свойства потерпевшего оцениваются с позиции индивидуальных и нравственных критериев правонарушителя и поэтому могут вызвать определенный мотивационный эффект.

На основании анализа следственной практики, по данной категории преступлений, можно сделать вывод о том, что потерпевшим выступает лицо, которое чаще всего является знакомым несовершеннолетнему преступнику и поддерживает близкие взаимоотношения.

В 2018 в Железнодорожном следственном отделе СУ СК РФ по Забайкальскому краю было расследовано уголовное дело в отношении несовершеннолетней В.А.М, 2000 года рождения, которая обнаружила у себя банковскую карту, принадлежащую потерпевшему, пин-код ей был известен в связи с ранее произведенными операциями по данной карте. Об обнаружении карты В.А.М сообщила несовершеннолетняя Д.Н.Р, 2001 года рождения. В это время у несовершеннолетней Д.Н.Р., из корыстных побуждений и с целью незаконного материального обогащения, возник умысел на тайное хищение денежных средств, с банковской карты потерпевшего. После чего несовершеннолетние Д.Н.Р и В.А.М совершили тайное хищение денежных средств и распорядились ими по своему усмотрению. В результате своих умышленных преступных действий причинили имущественный ущерб потерпевшему на сумму 24000 рублей, ущерб значительный для потерпевшего [6].

В рассматриваемом примере указано, что потерпевший был ранее знаком с одной из несовершеннолетних обвиняемых, кроме того, он передал ей пин-код от банковской карты на основании доверительных отношений, используя которые несовершеннолетние совершили тяжкое преступление, которым причинили потерпевшему значительный материальный ущерб.

Согласно сведениям, предоставленным адвокатом, непосредственно, участвующим при расследовании уголовных дел по тяжким и особо тяжким преступлениям, совершенным несовершеннолетними, потерпевшими в 70% становятся личности, которые ранее были знакомы с несовершеннолетним. 45% из указанных 70% имели с преступником близкие или родственные отношения.

В заключении следует отметить, что преступность несовершеннолетних является разнообразной. Своевременное выявление деструктивного влияния на несовершеннолетних, в том числе через круг общения, воспитание, сеть Интернет и верное реагирование на указанные факторы может помочь предотвратить совершение тяжких и особо тяжких преступлений. Для качественного и наиболее оперативного расследования преступлений, совершенных несовершеннолетними, необходимо знать особенности личности несовершеннолетнего преступника, а также потерпевших.

Список использованной литературы

1. Уголовный кодекс Российской Федерации от 13.06.1996 N 63-ФЗ (ред. от 14.04.2023). — URL: https://www.consultant.ru/document/cons_doc_LAW_10699/ (дата обращения: 10.04.2023).

2. Форма № 12 «Отчет об осужденных, совершивших преступления в несовершеннолетнем возрасте» // Официальный сайт Судебного департамента при Верховном Суде РФ. — URL: <http://www.cdcp.ru>.

3. Кирюшкина Л.Ю. Использование данных о личности несовершеннолетних, употребляющих наркотические и психотропные вещества, в расследовании преступлений // Известия Алтайского государственного университета. — 2014. — №2 — 117–119 с.

4. Ершов В.А., Костылева Г.В., Милованова М.М. Методика расследования преступлений против жизни и здоровья граждан, совершаемых членами неформальных групп (движений): М.: Изд-во «Юрлитинформ». — 2007. — 36–37 с.

5. Уголовное дело № по обвинению несовершеннолетнего М.О.А. в совершении преступлений, предусмотренных ч.3 ст. 166 УК РФ, п. «в», ч.2 ст.158 УК РФ // Архив СУ СК РФ по Забайкальскому краю.

6. Уголовное дело № по обвинению несовершеннолетнего М.О.А. в совершении преступления, предусмотренного п. «г», ч.3 ст.158 УК РФ // Архив СУ СК РФ по Забайкальскому краю.

НАРКОЗАВИСИМОСТЬ ДЕТЕЙ И ПОДРОСТКОВ ДО 16 ЛЕТ

Средний возраст россиян, ставших заложниками психоактивных веществ (поверхностно-активные вещества)¹, стал 15–17 лет. Стали учащаться случаи употребления наркотических веществ среди детей в возрасте 8–10 лет.

Родители часто могут не обращать внимание на странное поведение своего ребёнка. Или же замечают изменения, но не связывают с употреблением наркотиков. Это происходит по различным причинам, главная из которых — незнание взрослыми симптомов развития детской наркомании. Наркозависимость не всегда появляется после разового употребления.

Диагноз может быть поставлен только на основании внешних признаков, беседы с больным и его родственниками и специальных тестов. При осмотре пациентов с подозрением на подростковую наркоманию обращают особое внимание на локтевые сгибы и внутреннюю поверхность бедра (возможные места инъекций) и на слизистую оболочку носа (возможны повреждения при вдыхании наркотика).

При недлительном употреблении внешние признаки могут отсутствовать, что помогает подросткам категорически отрицать употребление. Самым верным способом диагностики является тестирование: тесты на наличие наркотических веществ, анализ волос на наркотики, определение антител к наркотическим веществам и т.д.

С учетом вида наркотика, тяжести и длительности употребления можно определить тактику лечения.

Усилий медицинских служб недостаточно, чтобы обеспечить профилактику наркозависимости среди несовершеннолетних. Необходимо обеспечить совместную деятельность врачей, педагогов образовательных учреждений, правоохранительных органов, широкой общественности. Следует признать, что до настоящего времени не выработано единой стратегии по данной проблеме.

Важной профилактической мерой является создание системы, с помощью которой наркологические службы смогут взаимодействовать с соответствующими подразделениями МВД и комиссиями по делам несовершеннолетних. Правоохранительные органы могут не привлекаться, если все медицинские мероприятия осуществлены в полном объеме. Меры административного воздействия могут применяться к подросткам, если он уклоняется от посещения наркологического диспансера, нарушает режим во время лечения, не поддается терапевтическому лечению.

Еще во время обучения в школе, была очевидна проблема табачной, наркотической, алкогольной зависимостей среди молодежи. Одноклассники часто употребляли алкоголь и курили прямо за зданием школы. Не смотря на все усилия учителей и руководства школы, ситуация из года в год не менялась. Главная причина — домашняя обстановка. Сейчас, некоторые из них уже

родители, что радикально сказалось на образе жизни. Многие более не употребляют, но, к сожалению, не все. В связи с такой ситуацией было проведено исследование, целью которого было выяснить отношение молодежи к проблеме наркомании, среди школьников школы №6 г. Читы и колледжа ЧИ БГУ. Всего в опросе участвовало 132 респондента.

Из опроса можно сделать вывод, что в целом, запроса на получение сведений о наркотиках среди подростков нет. У многих уже сформировались свои личные убеждения, которые чаще характеризуются негативным отношением к употреблению психоактивных веществ. Это демонстрирует нам почти 95% ответ «нет» к вопросу о том, употребляли ли когда-либо респонденты и 40% негативных ответов на вопрос «Ваше отношение к вредным привычкам».

Подавляющее большинство опрошенных, а именно 74%, боролись бы со своими вредными привычками самостоятельно, не обращаясь за помощью врачей, что хорошо демонстрирует недоверие родителям и специалистам. При этом 40 человек ответили, что доверяют родителям или врачам.

Несмотря на то, что 76% респондентов считает, что не нуждается в информировании о наркотических веществах, следует отметить, что с каждым годом появляются новые виды веществ, которые могут быть не очевидными наркотиками.

Также мы узнали, будут ли поддерживать человека, начавшего употреблять наркотические средства. Меньшинство, а именно 1,5 % ответили, что не бросили бы человека, а поддержали в этом.

Главными источниками возникновения зависимости назвали стресс, окружение и интерес.

Достаточно положительная статистика в вопросе о том, употребляют ли родители респондентов, почти 83% ответили отрицательно. Но, несмотря на это, 20.5 % родителей относятся безразлично к вредным привычкам своих детей. 20.5% опрошенных когда-либо предлагал попробовать наркотики, и чаще всего это делали знакомые.

По результатам исследования можно сделать общий вывод о том, что молодежь достаточно проинформирована в этом вопросе, но чаще не доверяет как государственным органам, так и медицинским учреждениям, считая, что смогут справиться с этой проблемой самостоятельно.

Список использованной литературы

1. ГБУЗ «Гурьевская районная больница». Статья «Подростковая наркомания» <http://www.gurcrb.ru/novosti-i-stati/15-news/168-podrostkovaya-narkomaniya> Дата обращения: 19.03.2023.

2. ГБУЗ Департамента здравоохранения города Москвы Детская городская поликлиника № 58. Статья «Наркомания среди подростков» <https://dgp58dzm.ru/information/health-schools/narkomaniya-sredi-podrostkov> Дата обращения: 17.03.2023.

3. ГБУ Республики Марий Эл «Комплексный центр социального

обслуживания населения в Медведевском районе». Статья «27 февраля — 5 марта — Неделя профилактики употребления наркотических средств». https://mari-el.gov.ru/ministries/minsoc/kcson_medvedevo/news/27-fevralya-5-marta-nedelya-profilaktiki-upotrebleniya-narkoticheskikh-sredstv/ Дата обращения: 15.03.2023.

4. Жданова Е.А. «Подростковая наркомания». ГУЗ «Приаргунская Центральная Районная больница». <http://priargunsk-crb.ru/profilaktika/36-podrostkovaya-narkomaniya> Дата обращения: 19.03.2023.

Каберская С.Е., гр. ЮР-19-2
Руководитель: Скобина Е.А., доцент кафедры ГУПиП

УГОЛОВНО-ПРАВОВАЯ ХАРАКТЕРИСТИКА УМЫШЛЕННОГО ПРИЧИНЕНИЯ ТЯЖКОГО ВРЕДА ЗДОРОВЬЮ

Основатель учения о составе преступления А.Н. Трайнин утверждал, что «состав преступления — это совокупность всех объективных и субъективных признаков, которые согласно закону, определяют конкретное общественно опасное для государства действие (бездействие) в качестве преступления» [1].

Однородные общественные отношения по охране личности представляют собой родовую объект преступления, предусмотренного ст. 111 УК РФ. Видовым — служат отношения по охране жизни и здоровья. Не случайно это важное благо закреплено в Конституции РФ и является приоритетным [2]. Кроме того, в ч. 4 статьи содержится дополнительный объект — общественные отношения по охране жизни, так как одно из последствий, закреплённых в диспозиции статьи — смерть потерпевшего.

Термин «здоровье» рассматривается с различных точек зрения, представленных в международных документах Уставом ВОЗ (Всемирной организации здравоохранения) и национальном законодательстве Федеральным законом «Об основах охраны здоровья граждан в РФ» даётся определение здоровью, объединяет это понятие нормальное функционирование организма человека без болезней и расстройств органов и систем, отсутствие дефектов.

В 88% случаев потерпевшими являются мужчины, а женщины составляют остальные 12%.

Любой состав преступления обязательно содержит в себе важный элемент — объективную сторону, степень изученности этого вопроса подтверждена множеством научных работ, укажем только некоторых авторов: В.Н. Кудрявцев, В.Б. Малинина, А.Ф. Парфёнов, А.И. Рарог [1, с.120].

Обязательными элементами данного материального состава являются деяния и последствия, представляющие собой общественную опасность, а также прямая причинно-следственная связь между ними.

Вред здоровью, с точки зрения теории уголовного права — это наступившие последствия, которые за период с 2018 по 2022 гг. согласно официальной статистике, варьируется от 1,6% до 1,9% от общего числа зарегистрированных преступлений). Смерть является дополнительным последствием и составляет при этом 0,3%–0,4% от общего числа зарегистрированных преступлений.

Последствия закреплены в диспозиции ч. 1 ст. 111 УК РФ. Они представляют опасность для жизни в момент причинения либо влекут за собой последствия, создающие угрозу смерти. Их перечень устанавливается на основании приказа Минздравсоцразвития № 194-н 2008 г. Согласно проведенному собственному исследованию судебной практики установлено, что 18% составляют проникающее ранение черепа, открытые и закрытые переломы костей свода и основания черепа; 64% приходится на долю проникающего ранения позвоночника, грудной клетки, живота; 8% составляют открытые переломы плечевой, бедренной и большеберцовой костей; 10% это переломы грудной клетки.

Определение признаков степени тяжести вреда относится к компетенции судебно-медицинского эксперта, заключение которого оценивается судом в совокупности с другими доказательствами по делу. Такой признак, как неизгладимое обезображивание лица, имеет определённую особенность: судебный медик определяет неизгладимость повреждения (т.е. его неустранимость без применения хирургических средств), а суд устанавливает обезображивание лица с учётом мнения самого потерпевшего [3, с. 313]. По исследованным материалам судебной практики он составляет порядка 1% от 100 изученных приговоров.

В теории уголовного права является спорным вопрос об отнесении шеи и зоны декольте у лиц женского пола к данному квалифицирующему признаку, медики не относят эти части тела к лицу, так как границы последнего строго очерчены, независимо от пола пострадавшего.

Наличие причинной связи между действиями и последствиями в виде тяжкого вреда здоровью должно быть установлено по каждому уголовному делу.

В случаях, когда действия виновного и наступление последствий совпадают по времени, то не возникает затруднений в установлении причинно-следственной связи. Но на практике возникают случаи позднего обнаружения травмы, кроме того, сопутствующие признаки и заболевания потерпевшего, случайная причинная связь, что влияет на истинную квалификацию. Последнее подтверждается примером постановления Ленинского районного суда [4].

Способы умышленного причинения тяжкого вреда здоровью, как следующего признака объективной стороны, зависят, во-первых, от личности самого исполнителя, во-вторых, от обстановки, в которой происходит преступление. В качестве оружия чаще используются кухонные ножи (58 % случаев), использование предметов, с колюще-режущими свойствами (4%); различные палки, камни, металлический лом, строительные инструменты, монтировки, лопаты, и др. (18%), огнестрельное оружие (4%); нанесение ударов руками и ногами (16% в совокупности).

Способ совершения преступления, влияющий на квалификацию, и перерастающий из факультативного в обязательный, содержится в квалифицированных составах. В п. «б» ч. 2 ст. 111 УК РФ закреплено причинение тяжкого вреда здоровью с особой жестокостью (при анализе 100 судебных приговоров был выявлен только 1%). Под особой жестокостью понимается причинение потерпевшему лицу мучений и страданий путем нанесения множества ударов ногами, руками, истязания, пыток либо в присутствии близки потерпевшему лиц, когда виновный осознаёт, что своими действиями причиняет последним особые страдания. Так, 20.06.2019 между У. и потерпевшей, на почве личных неприязненных отношений произошла ссора. В ходе ссоры, У. умышленно, с целью причинения мучительной боли, физических и психических страданий путем систематического нанесения побоев, совершаемых с особой жестокостью, мучениями и издевательством стал избивать потерпевшую: кулаком правой руки нанес один удар в область груди потерпевшей отчего последняя упала на пол. Затем У. заставил ее стоять по стойке смирно более часа, при этом периодически с силой наступал ей на ноги. После того, как потерпевшая присела на диван, У. схватил ее рукой за волосы, повалил ее на пол и с целью причинения тяжких телесных повреждений потерпевшей, умышленно нанес ей несколько ударов ногами и руками по лицу и телу [5].

Для иллюстрации признака общеопасным способом, который составляет 1% из 100 (путем взрыва, поджога, производства выстрелов в места скопления людей: в барах, кинотеатрах), приведем пример из следственной практики из архива УМВД России по Забайкальскому краю: К., в состоянии опьянения, находясь в кафе-баре, направил пистолет в сторону Г. и произвел не менее 2 выстрелов в Г. из травматического пистолета марки «MP 81», снаряженного патронами ограниченного поражения калибра 9 мм — резиновыми пулями. В результате причинил потерпевшему проникающее огнестрельное ранение груди слева с переломом 6 ребра с повреждением легкого, произвел выстрел в лицо С., причинив сквозное ранение щечной области слева, А. в область левой ноги, причинившее ранение по передней поверхности в верхней трети левой голени, причинившее физические страдания, М. в область живота, причинившее непроникающее ранение передней брюшной стенки [6].

Следующим способом выступает умышленное причинение тяжкого вреда здоровью по найму (п. «г» ч. 2 ст. 111 УК РФ) в ходе изучения случайной выборки приговоров (100) в базе судак не выявлены.

Способами совершения указанного состава преступления является также его исполнение в различных формах соучастия состава преступления являются: умышленное причинение тяжкого вреда здоровью группой лиц, группой лиц по предварительному сговору, организованной группой — встречается в 1% случаев от всех изученных приговоров.

Субъект данного преступления общий, вменяемое лицо, достигшее возраста 14 лет.

Придерживаемся мнения профессора А.И. Рарога, о том, что содержание субъективной стороны раскрывается через такие признаки, как вина, мотив и

цель» [7; 157]. В.П. Ревин характеризует вину как «психическое отношение виновного к совершаемому им общественно опасному деянию, предусмотренному уголовным законом в качестве преступления» [8, с. 188].

Субъективная сторона преступления, предусмотренного ч. 1-3 ст. 111 УК РФ характеризуется только умышленной формой вины. Прямой умысел представлен следующим примером: Ш., осознавая общественную опасность своих действий и предвидя наступление общественно опасных последствий в виде причинения последнему тяжкого вреда здоровью, и желая их наступления, нанёс удар клинком со значительной силой в область задней поверхности грудной клетки слева З. [9].

Косвенный умысел наличествует в следующем примере: М., гораздо превышая по физическим параметрам потерпевшего, нанося ему удар кулаком в лицо, осознавал, что наносит удар, опасный для здоровья потерпевшего, предвидел возможность причинения тяжкого вреда его здоровью, поскольку, учитывая характер телесных повреждений, удар был нанесен с очень большой силой и либо сознательно допускал причинение такого вреда, либо безразлично относился к факту его причинения [10].

Исследование судебной практики позволяет привести следующее соотношение прямого (86,37%) и косвенного умысла (13,63%) при совершении анализируемого преступления.

Преступление, предусмотренное ч. 4 ст. 111 УК РФ характеризуется двойной формой вины, умысел по отношению к деянию (причинению тяжкого вреда здоровью) и неосторожность к наступившим общественно опасным последствиям (смерть), в целом, такое преступление считается только умышленным.

Процент преступлений, предусмотренных ч. 4 ст. 111 УК РФ от общего числа зарегистрированных преступлений на территории РФ (16,37%), в том числе и в Забайкальском крае (15,53%) за период с 2018 по 2022 гг. не сильно разнится. Это свидетельствует о высоком проценте данного вида преступлений на территории Забайкальского края.

В теории права существуют иные классификации умысла: по моменту возникновения (внезапно возникший, заранее обдуманый и аффектированный) и по моменту окончания (конкретизированный, не конкретизированный и альтернативный).

Мотив (внутреннее побуждение лица к совершению преступления) по ч. 1 ст. 111 УК РФ ревность, месть, зависть, неприязненные отношения; корыстный мотив закреплён в п. «г» ч. 2 ст. 111 УК РФ и при изучении приговоров не был выявлен. Хулиганские побуждения (п. «д» ч. 2 ст. 111 УК РФ) проявляется в выражении явного неуважения к обществу, обусловленного желанием противопоставить себя окружающим, продемонстрировать пренебрежительное к ним отношение, совершенное с применением оружия или предметов, используемых в качестве оружия, составили 1%.

Мотивы политической, идеологической, расовой, национальной или религиозной ненависти, или вражды, мотивы ненависти или вражды в отношении какой-либо социальной группы — в п. «е» ч. 2 ст. 111 УК РФ. При исследовании судебных приговоров экстремистские мотивы не выявлены.

Цель — моделируемый результат, к которому стремиться виновный, закреплена в качестве квалифицирующего признака в п. «ж» ч. 2 ст. 111 УК РФ (в целях использования органов или тканей потерпевшего).

Таким образом, исследуемое преступление является умышленным, посягающим на главные ценности — общественные отношения по охране здоровья, а по ч. 4 ст. 111 УК РФ — жизни личности. Данное преступление влечёт уголовную ответственность с 14 лет. Направленность умысла позволяет отличить указанное преступление от смежного состава — умышленного убийства.

Список использованной литературы

1. Трайнин А.Н. Учение о составе преступления. / Трайнин А. — М.: Юр. издат. Мин. Юст. СССР, 1946 г. — 185 с.

2. Конституция Российской Федерации: принята всенародным голосованием 12 декабря 1993 г. С учетом поправок, внесенных Законом РФ о поправке к Конституции РФ от 14.03.2020 N 1-ФКЗ, вступили в силу 4 июля 2020 года (Указ Президента РФ от 03.07.2020 № 445). — [Электронный ресурс]: Официальный интернет-портал правовой информации. — URL: <http://pravo.gov.ru/> (дата обращения: 13.04.2023).

3. Есаков Г.А. Настольная книга судьи по уголовным делам / Г. А. Есаков, А. И. Рарог, А. И. Чучаев; отв. ред. А. И. Рарог. М-во образования и науки Российской Федерации, Московская гос. юридическая акад. — Москва: Проспект, 2007. — 569 с.

4. Постановление № 1-138/2016 1-4/2017 от 27 января 2017 г. // Ленинский районный суд г. Нижнего Тагила (Свердловская область) // Судебные и нормативные акты РФ [Электронный ресурс]: URL: <https://sudact.ru/regular/doc/ioWHrdiFdOr/> (дата обращения: 13.04.2023)

5. Приговор № 1-24/2020 1-309/2019 от 28 февраля 2020 г. // Ишимбайский городской суд (Республика Башкортостан) // Судебные и нормативные акты РФ [Электронный ресурс]: URL: <https://sudact.ru/regular/doc/9VcUY4zN20lq/> (дата обращения: 13.04.2023).

6. Уголовное дело № 11701760001001311 по обвинению К. в совершении преступления, предусмотренного п. «в», «д», «з» ч. 2 ст. 111 УК РФ // Архив УМВД России по Забайкальскому краю.

7. Уголовное право. Общая часть: Учебник. Издание второе переработанное и дополненное / Под ред. Л.В. Иногамовой-Хегай, А.И. Рарога, А.И. Чучаева. — М.: Юридическая фирма «КОНТРАКТ»: ИНФРА-М, 2008 — 553с.

8. Уголовное право России. Общая часть: Учебник / Под ред. В.П. Ревина. — М.: Юстицинформ. 2016. — 579 с.

9. Приговор № 1-13/2021 от 20 июля 2021 г. // Яшкульский районный суд (Республика Калмыкия) // Судебные и нормативные акты РФ URL: <https://sudact.ru/regular/doc> (дата обращения: 14.04.2023).

10. Кассационное определение № 22-4602/2012 от 11 октября 2012 г. // Оренбургский областной суд (Оренбургская область) // Судебные и нормативные акты РФ URL: <https://sudact.ru/regular/doc/> (дата обращения: 14.04.2023).

*Калинина В.А., гр. Юр-19-2
Руководитель: Ракитина Е.В., к.ю.н., доцент*

ДЕЯТЕЛЬНОСТЬ УПРАВЛЯЮЩИХ ОРГАНИЗАЦИЙ ПО ЖИЛИЩНОМУ ЗАКОНОДАТЕЛЬСТВУ РОССИЙСКОЙ ФЕДЕРАЦИИ

Управляющая организация — это один из способов управления многоквартирным домом. Такая организация может быть как юридическим лицом, так и индивидуальным предпринимателем, которые осуществляют управление многоквартирным домом на основании результатов конкурса.

Отношения оформляются договором управления многоквартирным домом, в котором подробно в соответствии с жилищным законодательством прописываются права и обязанности сторон договора, а также срок его действия. Со стороны жильцов могут выступать собственники помещений в многоквартирном доме.

При ненадлежащем выполнении управляющей организацией своих обязанностей собственники могут в одностороннем порядке отказаться от исполнения договора. Такой отказ налагает на организацию обязанность передать техническую документацию на многоквартирный дом и иные связанные с управлением таким домом документы уполномоченному лицу.

Управляющая организация в соответствии со ст. 161 ЖК РФ заключает договоры с ресурсоснабжающими организациями, которые осуществляют холодное и горячее водоснабжение, водоотведение, электроснабжение, газоснабжение (в том числе поставки бытового газа в баллонах), отопление.

Каждая управляющая организация выполняет определенные функции:

- начисляет плату за жилищно-коммунальные услуги, которые она оказывает, а именно содержание и текущий ремонт многоквартирного дома;
- принимает платежи за жилищно-коммунальные услуги, ведет их учет, работает с неплательщиками;
- следит за качеством услуг, предоставляемых собственникам в многоквартирном доме, даже если эти услуги предоставляет не она, а ресурсоснабжающие организации;
- занимается распределением денежных потоков, находящихся на её балансе;

- организует текущий ремонт, а также другие работы по обслуживанию общедомового хозяйства;
- утверждает смету расходов;
- подбирает подрядчиков, заключает с ними договор;
- создает для собственников и пользователей помещений благоприятные, безопасные условия проживания;
- взаимодействует с жителями, отвечает на обращения, письма, претензии.

Кроме обязанностей и функций, каждая управляющая организация имеет права, которые прописываются в договоре управления, а также они предоставлены действующими законодательными актами в сфере жилищно-коммунального хозяйства.

Управляющие организации имеют право:

- проводить работу с должниками и истребовать уплату долга за коммунальные услуги всеми разрешенными законом способами;
- направлять накопленные на счетах денежные средства на текущий ремонт, любые другие работы по обслуживанию многоквартирного дома;
- ставить в известность контролирующие органы о нарушениях со стороны собственников: незаконная перепланировка, несанкционированное подключение к коммунальным сетям и т.д.;
- проверять индивидуальные счетчики на наличие пломбы, поломок, достоверности показаний;
- выполнять перерасчет платы за жилищно-коммунальные услуги на основании предоставленных собственниками сведений;
- приостанавливать или ограничивать поставку ресурсов за долги по жилищно-коммунальным услугам;
- договариваться с собственниками о взаимовыгодных условиях управления, искать компромисс;
- требовать от собственников или других организаций компенсировать причиненный ущерб;
- использовать придомовую территорию в рамках законодательства Российской Федерации;
- использовать общедомовые помещения в многоквартирном доме по прямому назначению или по своему усмотрению, если это соответствует требованиям законодательства.

Выделяются наиболее частые нарушения со стороны управляющей организации:

- несоблюдение требований пожарной безопасности;
- не переданы вовремя или вовсе не переданы в надзорные структуры или вновь избранной управляющей компании техническая документация на дом;
- предоставление коммунальных услуг ненадлежащего качества;
- нарушение условий содержания общего имущества в многоквартирном доме;

- нарушение требований технической эксплуатации здания и коммуникаций;
- не раскрыта или не полностью раскрыта информация в рамках Федерального закона «О внесении изменений в части первую и вторую Налогового кодекса Российской Федерации» от 14.07.2022 №263-ФЗ
- нарушение санитарных и гигиенических норм в содержании общедомовой собственности;
- причинение ущерба имуществу собственников в части залива помещений из-за неподобающего обслуживания коммуникаций.

Так же выделяются проблемные вопросы в деятельности управляющих компаний:

1. Правоотношения с собственниками многоквартирного дома:

Распространенной проблемой является большая задолженность жильцов перед управляющими компаниями.

Важно отметить, что управляющая организация обязана заключать договоры на обслуживание имущества всех граждан, проживающих в доме, даже если они являются должниками. У управляющей компании нет права выбирать себе платежеспособных контрагентов. Недобросовестные должники пользуются тем, что отключение или ограничение конкретному должнику подачи коммунальных ресурсов практически невыполнимо по техническим причинам. В то же время управляющая организация не может заставить страдать от недобросовестных соседей тех собственников, которые исправно оплачивают коммунальные услуги.

2. Нарушение лицензионных требований:

- нарушение качества работ и услуг, повлекших причинение вреда жизни или здоровью жителей.
- непроведение гидравлических испытаний узлов ввода и систем отопления, промывки и регулировки систем отопления многоквартирного дома.
- незаключение договора на ТО ВДГО и ТО лифтового оборудования.
- незаключение договора с ресурсоснабжающими организациями,
- задолженность перед ресурсоснабжающими организациями в размере, равном или превышающем 2 среднемесячные величины обязательств по оплате по договору ресурсоснабжения.
- отказ в передаче технической документации.
- продолжение деятельности по управлению многоквартирным домом в течение 3 дней со дня исключения сведений о таком доме из реестра лицензий субъекта РФ.

- нарушения в работе аварийно-диспетчерского обслуживания.

3. Правоотношения с ресурсоснабжающими организациями:

Большая дебиторская задолженность жильцов имеет и такие последствия: средства, собираемые на ремонт, управляющая компания вынуждена тратить на погашение задолженности по договорам с ресурсоснабжающими организациями. Это цепочкой влечет и другие проблемы: нарушение планов по проведению

технического обслуживания инженерных систем дома, подготовки к отопительному сезону и т. д.

4. Предписания и требования от Государственной жилищной инспекции:

Сотрудники Государственной жилищной инспекции при проверке находят нарушения, то они обязаны составить протокол и вынести требующее исполнения в определенный срок предписание, которое заключается в устранении установленных недостатков.

Государственная жилищная инспекция может потребовать от управляющей организации выполнить ремонтные работы, произвести перерасчет оплаты жилищно-коммунальных услуг и т.п.

Таким образом, управляющая компания — это коммерческая структура (чаще ООО или ИП), обслуживающая многоквартирные дома и взаимодействующая с его жителями по вопросам жилищно-коммунального хозяйства. Это не единственный, но довольно распространенный способ управления многоквартирным домом, имеющий как свои плюсы, так и минусы.

Список использованной литературы

1. Жилищный кодекс Российской Федерации от 29.12.2004 №188-ФЗ (ред. от 21.11.2022) (с изм. и доп., вступ. в силу с 01.03.2023)

2. Постановление Правительства РФ от 06.02.2006 года № 75 «О порядке проведения органом местного самоуправления открытого конкурса по отбору управляющей организации для управления многоквартирным домом».

3. Постановление Правительства РФ от 03.04.2013г. № 290 «О минимальном перечне услуг и работ, необходимых для обеспечения надлежащего содержания общего имущества в многоквартирном доме, и порядке их оказания и выполнения».

*Ларионова Ю.С., гр. ЮР-19-2
Скобина Е.А., доцент кафедры ГУПиП*

КРИМИНОЛОГИЧЕСКАЯ ХАРАКТЕРИСТИКА ЛИЧНОСТИ НЕСОВЕРШЕННОЛЕТНЕГО НАРКОПРЕСТУПНИКА

Познание личности преступника имеет важное значение, которое состоит в выявлении информации о предрасположении к преступлению, выявлению причин, способствующих совершению преступления, а также о деформации личности. Только при детальном изучении личности преступника, возможно выработать необходимую систему профилактических мероприятий по борьбе с преступностью. В связи с этим, личность преступника неразрывно связана с преступлением и преступностью в целом.

А.С. Сахаров, автор одной из первых работ о личности преступника, указывал [1, с. 3]: «вопрос о личности преступника неотделим от вопроса о самой преступности, о ее причинах, путях и средствах предупреждения преступлений».

При этом такая наука, как криминология, берёт своё начало с изучения личности преступника.

Ф.К. Рыбкин характеризовал понятие «личность преступника» [2, с. 83]. Автор считает, что «под личностью преступника понимают лицо, совершившее преступление, в котором проявилась его антиобщественная направленность, отражающая совокупность негативных социально значимых свойств, влияющих в сочетании с внешними условиями и обстоятельствами на характер преступного поведения».

Социально-демографические, нравственно-психологические и уголовно-правовые признаки образуют базовые структурные элементы, лежащие в основе анализа личности преступника.

Социально-демографические признаки. При характеристике личности преступника особое значение занимают такие признаки, как возраст, пол, семья, уровень образования, род деятельности и т.п. Нами использовались статистические данные Судебного департамента при Верховном Суде Российской Федерации и Управления судебного департамента в Забайкальском крае [3, 4].

Таблица 1

Возраст несовершеннолетних лиц, осужденных за совершение преступления в сфере незаконного оборота наркотических средств

	Российская Федерация			Забайкальский край		
	14-15	16-17	Всего	14-15	16-17	Всего
2018	2 (0,12%)	1804 (99,8%)	1806	0 (0%)	60 (100%)	60
2019	0 (0%)	1413 (100%)	1413	0 (0%)	58 (100%)	58
2020	0 (0%)	1321 (100%)	1321	0 (0%)	45 (100%)	45
2021	2 (0,1%)	1411 (99,8%)	1413	0 (0%)	35 (100%)	35

Проанализировав полученные данные (табл. 1), можно резюмировать, что в России наибольшее количество лиц, совершают преступления в сфере незаконного оборота наркотических средств и психотропных веществ в возрасте 16–17 лет, анализ ситуации в Забайкальском крае не отличается от среднестатистического показателя.

Подавляющее количество данного вида преступлений совершают мужчины, средний показатель по России составляет 90%, но в последние годы показатель количества осужденных женщин имеет тенденцию к повышению, то есть, женщины стали чаще совершать преступления в сфере незаконного наркооборота. В Забайкальском крае, за последние 5 лет, отмечается стабильная ситуация — 99% преступлений совершают мужчины (табл.2).

Таблица 2

Пол осужденных лиц, совершивших преступления в сфере незаконного оборота наркотических средств

	Российская Федерация			Забайкальский край		
	мужской	женский	Всего	мужской	женский	Всего
2018	1639 (90,75%)	165 (9,13%)	1806	59 (98,3%)	1 (1,6%)	60
2019	1276 (90,3%)	137 (9,69%)	1413	57 (98,2%)	1 (1,7%)	58
2020	1193 (90,3%)	128 (9,68%)	1321	45 (100%)	0 (0%)	45
2021	1225 (86,69%)	188 (13,30%)	1413	35 (100%)	0 (0%)	35

В результате проведенного исследования, установлено, что РФ и Забайкальском крае практически половина всех преступлений, совершаются подростками, которые выросли в полной семье, второе место занимают подростки, воспитываемые одним родителем, на третьем месте располагаются подростки, у которых нет родителей (табл.3).

Таблица 3

Семейное воспитание лиц, совершивших преступления в сфере незаконного оборота наркотических средств

	Российская Федерация				Забайкальский край			
	полная	неполная	отсутствует	Всего	полная	неполная	отсутствует	Всего
2018	891 (49,3%)	792 (43,85%)	123 (6,8%)	1806	30 (50%)	23 (38,3%)	7 (11,6%)	60
2019	691 (48,9%)	621 (43,9%)	101 (7,14%)	1413	23 (39,6%)	29 (50%)	6 (10,3%)	58
2020	643 (48,6%)	550 (41,63%)	128 (9,68%)	1321	22 (48,8%)	18 (40%)	5 (11,1%)	45
2021	746 (52,7%)	581 (41,11%)	86 (6,08%)	1413	18 (51,4%)	13 (37,14%)	4 (11,4%)	35

Согласно среднероссийскому показателю на момент совершения преступления подростки осуществляли образовательную деятельность (60–65%), трудовую деятельность (3–5%), безработные подростки (29–33%) (табл.4).

Стоит отметить, что количество осужденных подростков, получающих образование, снижается, но повышается показатель осужденных подростков, занимающихся трудовой деятельностью и вовсе безработных.

Таблица 4

Род занятий несовершеннолетних лиц, совершивших преступления в сфере незаконного оборота наркотиков в РФ

	Род занятий						Всего
	учащиеся	работающие	безработные	нетрудоспособные	курсанты	отбывающие наказание	
2018	1200 (66,44%)	70 (3,87%)	535 (29,62%)	20 (1,1%)	0 (0%)	1 (0,05%)	1806
2019	929 (65,74%)	57 (4%)	425 (30%)	17 (1,2%)	1 (0,07%)	1 (0,07%)	1413
2020	847 (64,11%)	67 (5,07%)	406 (30,7%)	18 (1,36%)	1 (0,075%)	0 (0%)	1321
2021	871 (61,64%)	71 (5%)	470 (33,2%)	26 (1,84%)	0 (0%)	1 (0,07%)	1413

Нетрудоспособные подростки, курсанты и подростки, отбывающие наказание также совершают преступления в сфере незаконного оборота наркотических средств и психотропных веществ, но их показатель достаточно низок.

В Забайкальском крае ситуация отличается от среднероссийских показателей (табл.4). В крае с 2019 г. более половины осуждённых подростков являются безработными (51–55%), на втором месте осужденные, получающие образование, третье место — работающие подростки (табл.5).

Таблица 5

Род занятий несовершеннолетних лиц, совершивших преступления в сфере незаконного оборота наркотиков в ЗК

	Род занятий						Всего
	учащиеся	работающие	безработные	нетрудоспособные	курсанты	отбывающие наказание	
2018	37 (61,6%)	2 (3,3%)	21 (35%)	3 (5%)	0 (0%)	0 (0%)	60
2019	26 (44,8%)	2 (3,44%)	30 (51,7%)	3 (5,1%)	0 (0%)	0 (0%)	58
2020	19 (42,2%)	1 (2,2%)	25 (55,5%)	2 (4,4%)	0 (0%)	0 (0%)	45
2021	12 (34,2%)	3 (8,57%)	19 (54,28%)	3 (8,57%)	0 (0%)	1 (2,85%)	35

Количество безработных подростков, совершающих наркопреступления, с каждым повышается, показатель осужденных обучающихся подростков за последние снизился практически вдвое (с 61 до 34%), но также заметен рост под-

ростков, осуществляющих трудовую деятельность (с 3% до 8%). В Забайкальском крае показатель осужденных нетрудоспособных подростков выше, чем среднестатистический показатель по РФ и имеет тенденцию к росту (табл.5).

Следовательно, из полученных данных можно сделать вывод, что в основном совершают преступления мальчики в возрасте от 16 до 17 лет, воспитывающиеся в полной семье и получающие образование. В Забайкальском крае ситуация схожа, преступления совершаются безработными и не вовлеченными в образовательный процесс, мальчиками-подростками в возрасте 16–17 лет. Также следует отметить, что по России отмечается увеличение количества девушек, совершающих наркопреступления.

Нравственно-психологические признаки. Основополагающей особенностью несовершеннолетних преступников является изменение их духовно-нравственных ориентиров. Данные лица характеризуются пониженной правовой ответственностью и отсутствием юридических знаний, также таким лицам характерна деятельность в виде совершения мелких правонарушений и преступлений. Следовательно, у них наличествует чувство безнаказанности за свои поступки. Также в качестве основного признака можно выделить отрицательную эмоциональную направленность.

Профессиональная сфера обладает низким показателем, подросткам не интересно обучение, книги и саморазвитие, отмечается противопоставление себя школьному или иному образовательному коллективу. Они характеризуются низким уровнем культурного и духовного развития. Зачастую у данных лиц имеются вредные привычки, выраженные в некультурной речи, употреблении алкогольных напитков и табачных изделий. Подростки нарушают нормы общественной морали и общественного поведения. Свободное время подростки проводят на улице.

Таким образом, существует большое количество характерных черт, присущих подросткам, совершающим противоправную деятельность. При этом выделяются основные: аморальное поведение, отсутствие духовного и культурного развития, эмоциональная неуравновешенность, агрессивность, отсутствие или пониженное чувство самоконтроля.

Уголовно-правовые признаки. Как правило, среди признаков, входящих в данную категорию выделяют: «данные о виде, характере и степени тяжести совершенного преступления, о соучастии, совершении преступления впервые или повторно, о длительности преступной деятельности, объекте преступного посягательства, формах вины, о виде и размере назначенного наказания» [5].

Используя указанные выше официальные сайты, можно проанализировать некоторые аспекты уголовно-правовой характеристики несовершеннолетних наркопреступников. Анализируя полученные данные (табл. 6), можно сделать вывод о том, что среднероссийский показатель совершения преступлений в группе и с участием взрослых лиц в сфере незаконного оборота наркотических средств повышается, при этом, можно отметить, что в Забайкальском крае статистические данные с каждым годом понижаются.

Таблица 6

Уголовно-правовая характеристика личности несовершеннолетнего наркопреступника

	Российская Федерация			Забайкальский край		
	Совершили преступления в группе	Совершили преступление в группе с участием взрослых	Всего	Совершили преступления в группе	Совершили преступление в группе с участием взрослых	Всего
2018 г.	589 (32,6%)	380 (21,04%)	1806	16 (26,6%)	10 (16,6%)	60
2019 г.	490 (34,6%)	340 (24,06%)	1413	11 (18,9%)	7 (12,06%)	58
2020 г.	483 (36,5%)	336 (25,4%)	1321	9 (20%)	3 (6,6%)	45
2021 г.	586 (41,47%)	437 (30,92%)	1413	1 (2,85%)	1 (2,85%)	35

В РФ большинство преступлений были совершены лицами, которые юридически несудимые, совершили впервые два и более преступлений (14–16%), несудимые несовершеннолетние, но состоящие на учете в специализированном государственном органе (11–13%) и несовершеннолетних, имевших неснятые и непогашенные судимости (7–10%), несовершеннолетние, не отбывшими условное осуждение к лишению свободы и иным мерам (2–3%) и несовершеннолетними, которые подвергались иным принудительным мерам воспитательного характера (1–2%) (табл. 7).

Таблица 7

Уголовно-правовая характеристика несовершеннолетнего преступника в РФ и ЗК

	Российская Федерация				Забайкальский край			
	Имевшие неснятые и непогашенные судимости	Юридически несудимые, совершили впервые два и более преступлений	Состояли на учете в специализированном гос. органе	Всего	Имевшие неснятые и непогашенные судимости	Юридически несудимые, совершили впервые два и более преступлений	Состояли на учете в специализированном гос. органе	Всего
2018	191 (10,57)	268 (14,8%)	235 (13%)	1806	12 (20%)	8 (13,3%)	1 (1,6%)	60
2019	147 (10,4%)	200 (14,15%)	155 (10,96%)	1413	15 (25,8%)	3 (5,17%)	2 (3,44%)	58
2020	112 (8,47%)	201 (15,2%)	146 (11,05%)	1321	4 (8,8%)	5 (11,11%)	5 (11,1%)	45
2021	106 (7,5%)	227 (16,06%)	161 (11,39%)	1413	6 (17,14%)	2 (2,85%)	1 (2,85%)	35

В Забайкальском крае наркопреступления совершаются несовершеннолетними, имеющие неснятые и непогашенные судимости (17–20%), юридически не судимыми, но совершившие впервые два и более преступлений (2–15%), не судимыми несовершеннолетними, но состоящими на учете в специализированном государственном органе (3–11%), несовершеннолетние, не отбывшие условное осуждение к лишению свободы и иным мерам (2–10%) (табл.7).

Следовательно, анализируя полученные данные, можно сделать вывод о том, что преступления в сфере незаконного оборота наркотических средств и психотропных веществ совершаются лицами мужского пола в возрасте от 16 до 17 лет, воспитывающиеся в полной семье и получающие образование. Имеющие выраженное аморальное поведение, отсутствие духовного и культурного развития, пониженное чувство самоконтроля, повышенное чувство безнаказанности. Наиболее часто такие лица юридически несудимы, либо состоят на учете в специализированном государственном органе, а также имеют неснятые и непогашенные судимости.

Список использованной литературы

1. Сахаров А.Б. О личности преступника и причинах преступности в СССР. — М.: Госюриздат, 1961. — 279 с.
2. Рябыкин Ф. К. Криминология: учеб. для вузов. — М. : ЗАО «Юстицинформ», 2006. — 528 с.
3. Отчет об осужденных, совершивших преступления в несовершеннолетнем возрасте // Судебный департамент при Верховном суде в Российской Федерации, URL: <http://www.cdep.ru/index.php?id=79&item=6121> (дата обращения 25.11.2022г.)
4. Отчет об осужденных, совершивших преступление в несовершеннолетнем возрасте // Управление Судебного департамента Забайкальского края, URL: <http://usd.cht.sudrf.ru/modules.php?name=stat&rid=98> (дата обращения 25.11. 2022 г.)
5. Яркеев В.И. Уголовно-правовой принцип индивидуализации и учет личности преступника при назначении наказания // Отечественная юриспруденция. — 2017. — №1 (15). — URL: <https://cyberleninka.ru/article/n/ugolovno-pravovoy-printsip-individualizatsii-i-uchet-lichnosti-prestupnika-pri-naznachenii-nakazaniya> (дата обращения: 22.03.2023).

УГОЛОВНАЯ ОТВЕТСТВЕННОСТЬ ЗА НАРУШЕНИЕ НЕПРИКОСНОВЕННОСТИ ЧАСТНОЙ ЖИЗНИ

Статьей 137 УК РФ гарантируется конституционное право на неприкосновенность частной жизни, личную и семейную тайну каждому человеку, предусмотренное статьей 23 Конституции Российской Федерации [1].

Актуальность подтверждается тем, что право на неприкосновенность частной жизни — важнейший элемент правового статуса человека, который во многом определяет взаимоотношения между личностью, обществом и государством. Возвышается актуальность и в связи с современными условиями: с возрастанием значения информационной сферы, возникновением Всемирной сети, в частности социальных сетей, мессенджеров — на основе чего увеличиваются проблемы защиты информации. Люди перестают ощущать себя защищенными, подвергаются слежке, прослушиванию и вмешательству в их сокровенные сферы.

Также не стоит забывать о том, что данное право — это естественное право, оно не отчуждаемо и не передаваемо никаким способом.

Согласно статистическим данным Судебного Департамента при Верховном суде в период с 2018 по первое полугодие 2022 гг. на территории Российской Федерации совершено 1567 преступлений по 137 статье УК РФ [4]. Проанализировав данную статистику, приходим к выводу, что количество преступлений по рассматриваемой статье увеличивается с каждым годом и составило прирост 81%.

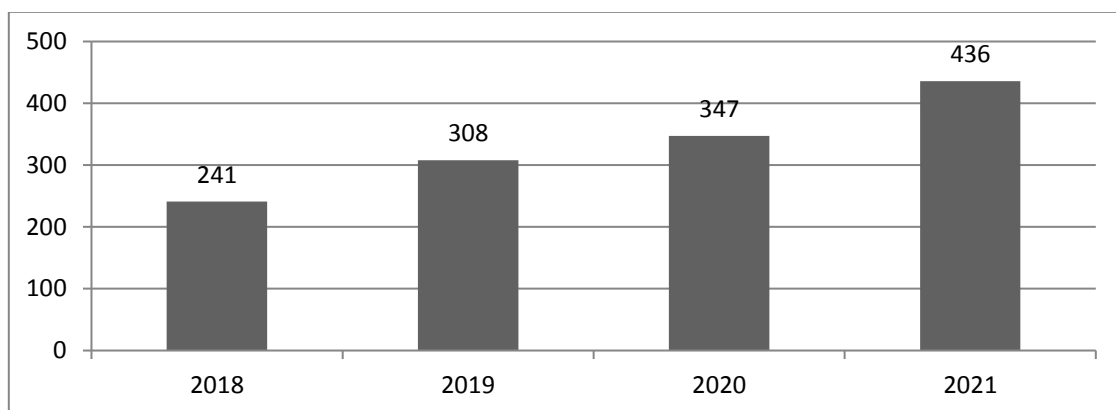


Рис. 1. Количество совершенных преступлений, предусмотренных ст. 137 УК РФ за период с 2018 по 2021 гг.

При этом, если говорить про реальные события в обществе, то можно утверждать, что число совершения разбираемого преступного деяния значительно больше, так как потерпевшие низко осведомлены в области права неприкосновенности частной жизни и не обращаются за гарантированной им защитой.

В связи с этим превентивная функция недостаточно реализована, а преступление относится к латентным.

К частной жизни ученые относят такую сферу жизнедеятельности, которая принадлежит отдельной личности, относимая только к ней, а также она не контролируется обществом и государством, если не носит противоправный характер.

К сведениям личной и семейной тайны относятся:

—данные, которые не подлежат оглашению, по мнению самого лица;
—сведения о происхождении гражданина, о месте его пребывания или жительства, о личной и семейной жизни (п. 1 ст. 152.2 ГК РФ) [2].

Но данный перечень остается открытым, а восприятие частной жизни — нечетким, что влечет неопределенность правоприменительной практики. Следует обязательно уточнить, что сведения, которые были ранее опубликованы, стали известны неопределенному кругу лиц, не могут считаться сведениями личной и семейной тайны.

Преступление выражается активной формой поведения человека —совершение одного из, предусмотренных в законе, альтернативного действия:

- 1) незаконное соби́рание сведений о частной жизни лица;
- 2) незаконное распространение без согласия лица;
- 3) распространение этих сведений в публичном выступлении, публично демонстрирующем произведении или СМИ [3].

В связи с компьютеризацией населения, доступности средств массовых коммуникаций нарушений неприкосновенности частной жизни посредством использования Интернета показывает высокий рост количества данных преступных деяний, совершаемых во Всемирной сети. Результаты проведенного нами исследования позволяют утверждать, что этот показатель равен 71%. Преступниками по анализируемым делам чаще всего являются мужчины 16–35 лет (около 79%), владеющие навыками работы с компьютером, являющийся активным участником социальных сетей [5].

Квалифицирующими признаками являются: использование служебного положения при совершении преступления (ч. 2), так как у должностного лица больше возможностей, облегченный доступ к получению сведений и нанесению более тяжкого вреда потерпевшему. Часто должностные лица совершают конкретное преступление в связи с обращением к ним третьих лиц с предложением заплатить за получение личной информации о потерпевшем.

Нередко, когда субъект преступления совершая действия, например, передавая сведения своим знакомым, считают, что не совершают ничего противоправного и не подлежат уголовной ответственности.

Предметом преступления признается информация, указывающая на несовершеннолетнего потерпевшего, не достигшего 16-летнего возраста (ч.3).

Потерпевшим в большинстве случаев выступает женщина в возрасте от 18 до 35 лет [5]. При этом часто изначально потерпевшая и преступник находились в доверительных, близких отношениях, состояли в интимных связях, поэтому сведения о своей жизни она предоставляла ему добровольно, не подозревая, что

может когда-то произойти такая ситуация. А мотивами у преступника в связи с этим выступают, возникшие после неприязненные отношения, разрыв, ревность, измена, месть [4].

Преступление относится к категории небольшой тяжести, а по ч. 2 и 3 — средней тяжести. Составы преступлений имеют альтернативные санкции. Суда в большинстве случаев стремятся назначать штраф в качестве основного наказания и весьма редко назначают наказания в виде лишения свободы.

Согласно сведениям, опубликованным Судебным департаментом, количество осужденных невелико и составляет менее 300 случаев в год.

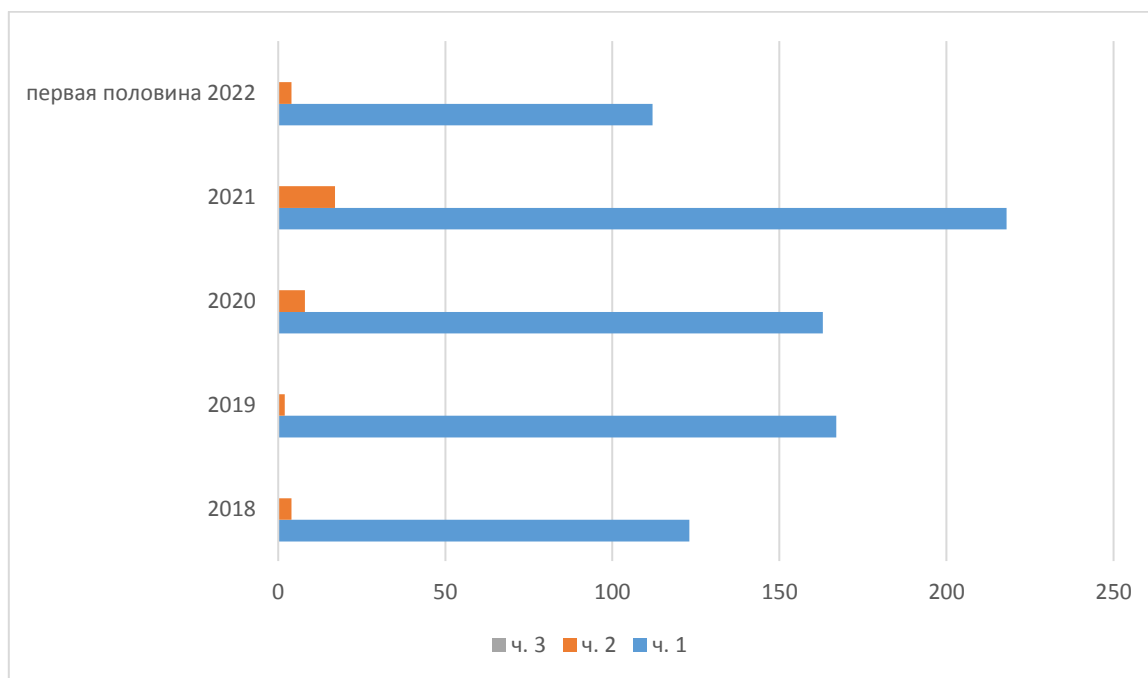


Рис. 2. Количество осужденных по ст. 137 УК РФ

Таким образом, мы приходим к пониманию, что общество нуждается в механизмах защиты частной жизни, что обуславливается глобализацией социальных отношений и стремительным развитием технологий. Требуется более широкое осведомление граждан о имеющихся у них правах на защиту частной жизни и воздействие на развитие правосознания.

Список использованной литературы

1. Конституция Российской Федерации: принята всенародным голосованием 12 декабря 1993 г. с учетом поправок, внесенных Законом РФ о поправке к Конституции РФ от 14.03.2020 № 1-ФКЗ, вступили в силу 4 июля 2020 года (Указ Президента РФ от 03.07.2020 № 445) [Электронный ресурс]: Официальный интернет-портал правовой информации. URL: <http://www.pravo.gov.ru> (дата обращения: 17.04.2023).

2. Гражданский кодекс Российской Федерации (часть первая): федер. закон от 30.11.1994 г. № 51-ФЗ: [с посл. изм. и доп.] // Собр. законодательства Рос. Федерации. — 1994. — № 32. — Ст. 3301.

3. Уголовный кодекс Российской Федерации: федер. закон от 13.06.1996 г. № 63-ФЗ [с посл. изм. и доп.] // Собр. законодательства Рос. Федерации. — 1996. — № 25. — Ст. 2954.

4. Часовникова О. Г. Генезис принципа охраны прав человека на неприкосновенность частной жизни, личной и семейной тайны // Журнал правовых и экономических исследований. — 2021. — № 3. — С. 116–120.

5. Отчет о числе осужденных по всем составам преступлений уголовного кодекса российской федерации и иных лиц, в отношении которых вынесены судебные акты по уголовным делам // <http://cdep.ru> (дата обращения: 15.04.2023).

*Мартюшова А.Р., гр. ЮР 21-2
Руководитель: Мороз А.И., к.и.н., доцент*

ПРОБЛЕМА СНИЖЕНИЯ БРАЧНОГО ВОЗРАСТА НЕСОВЕРШЕННО-ЛЕТНИХ ПО ЗАКОНОДАТЕЛЬСТВУ РФ И ЕЁ СУБЪЕКТОВ

В законодательстве Российской Федерации брачный возраст установлен в 18 лет, но закон допускает возможность вступить в брак до восемнадцатилетия. В статье 13 Семейного кодекса Российской Федерации (далее — СК РФ) устанавливается, что при наличии уважительных причин органы местного самоуправления по месту жительства лиц, которые желают вступить в брак, вправе по просьбе данных лиц разрешить вступить в брак лицам, достигшим возраста 16 лет [1].

При этом, с учетом особенных обстоятельств законами субъектов Российской Федерации может быть предусмотрено вступление в брак лиц, не достигших возраста 16 лет. На этом основании, с учетом возрастных характеристик подростков моложе этого возраста, можно сказать, что в отдельных субъектах страны допускается вступать в брак незрелым и несамостоятельным лицам. В связи с этим возникает вопрос — почему законодательство позволяет детям вступать в брак?

В ходе проведения исследования были изучены нормативно правовые акты субъектов Российской Федерации. Выявлено, что брачный возраст в 14 лет (самый низкий) установлен в таких субъектах как Московская, Тюменская, Тульская, Тамбовская, Калужская, Вологодская, Орловская, Нижегородская, Еврейская автономная область, а также в Ханты-Мансийском автономном округе и Республике Адыгея. В законодательстве каждого перечисленного субъекта встречается указание на то, что особыми обстоятельствами, дающими право на разрешение вступление в брак гражданам, не достигшим возраста 16 лет, явля-

ются беременность и рождение общего ребенка, в некоторых нормативно правовых актах встречаются такие обстоятельства, как непосредственная угроза жизни одной из сторон и поздние сроки беременности, а именно 22 недели и более.

Брачный возраст в 15 лет установлен в таких субъектах Российской Федерации как Челябинская область, Мурманская область и Рязанская область, особые обстоятельства практически ничем не отличаются от тех, что были перечислены выше.

В Забайкальском крае, также как в большинстве субъектов Российской Федерации, возможно заключение брака в возрасте 16 лет при наличии особенных обстоятельств.

Следовательно, можно сделать вывод, что основная причина снижения брачного возраста в нашей стране — это беременность несовершеннолетней девушки и ее решение родить ребенка.

После родов такая девушка, не потеряв своего статуса ребенка становится несовершеннолетним родителем. В соответствии со статьей 62 СК РФ, несовершеннолетние, ставшие родителями, воспитывают своих детей совместно с опекуном. Однако та же статья указывает, что при заключении брака несовершеннолетний родитель может самостоятельно исполнять свои родительские права и обязанности в полном объеме.

И здесь возникает еще один вопрос — если несовершеннолетние, проживающие в регионах, где допускается заключение брака с лицом, не достигшим возраста 16 лет, но не моложе 14 лет допустили наступление беременности и решили заключить брак, то получают ли они право самостоятельно, без назначения опекуна исполнять свои родительские права и обязанности?

Практика показывает, что конечно, опекун ребенку несовершеннолетних родителей в данном случае назначается, так как федеральное законодательство главенствует над региональным.

Также имеет свое значение и то, что подростки в возрасте от 14 до 16 лет несамостоятельны, а их браки нежизнеспособны.

Приведем несколько примеров из монографии социолога Т.А. Гурко, которая изучала особенности выстраивания личных и семейных отношений среди несовершеннолетних россиянок.

Первый пример так называемый «Обещал жениться и не женился». Малолетняя девушка влюбляется в, как правило, старшего по возрасту партнера, который увлекает ее обещаниями о будущем браке и счастливой жизни в случае ее беременности. Зачастую такие мужчины или уже женаты или имеют своих детей. Но после наступления беременности мужчина предлагает сделать аборт, иногда и вовсе прекращает какое-либо общение с девушкой.

Следующий пример, который приводит автор, представляет собой «Временное сожитительство», при котором девушка съезжает со своим партнером. Но такой вариант тоже не всегда заканчивается положительно. Многие из опрошенных девушек рассказывали о том, что после начала совместной жизни мужчины жили за счет молодых мам или на детские пособия, не оказывали материальной или физической помощи для воспитания ребенка или ведения совместного быта.

Часто такие попытки создать семью заканчивались крахом. Девушка с мужчиной могли «съезжаться» и «разъезжаться» по несколько раз, но в большинстве случаев пара распадалась.

И крайний пример, который хотелось бы рассмотреть — когда молодой человек дает обещание жениться и жениться. Т.А. Гурко выделяет два варианта развития событий в этом случае — когда брак распадается через некоторое время (наиболее распространен) и когда образуется благополучная семья (встречается реже) [2, с. 85–87].

Перечисленные примеры хорошо иллюстрируют тот факт, что несовершеннолетнее родительство является значимой социальной проблемой для Российской Федерации. Усугубляется это тем, что различные телешоу транслируют тезис: «если ты забеременела в 16 лет — сохрани ребенка и заключи брак и все будет в порядке». Многие несовершеннолетние, имеющие представление о том, что в 14–16 лет — это действительно возможно, начинают легкомысленно относиться к вопросу о начале половой жизни и, как следствие, в дальнейшем сталкиваются с самыми серьезными последствиями.

В связи с этим можно сказать, что дозволенное законодательством снижение брачного возраста вызывает за собой ряд проблем на практике. Решением данных возникающих проблем будет изменение нормативной правовой базы. В соответствии с этим, предлагается установить минимальный возраст вступления в брак не менее 16 лет на всей территории Российской Федерации. Также необходимо предпринять ряд мер организационного характера — проводить профилактику раннего и неосознанного начала половой жизни среди несовершеннолетних.

Список использованной литературы

1. Семейный кодекс Российской Федерации: федер. закон от 29 декабря 1995 № 223-ФЗ (ред. от 02.07.2021) // Собр. Законодательства Рос. Федерации. — 1996. — № 1. — Ст. 16.
2. Гурко Т.А. Опыты сексуальных отношений, материнства и супружества несовершеннолетних женщин // Социологические исследования. — 2002. — № 11. — С. 83–91.

ЗЛОУПОТРЕБЛЕНИЕ РОДИТЕЛЬСКИМИ ПРАВАМИ

В Российской Федерации с 2018 по 2027 год объявлены в Десятилетием детства, т.е. периодом, в который намечена реализация ряда мероприятий, направленных на воспитание подрастающего поколения [4]. В рамках указанных мероприятий планируется сформировать здоровый образ жизни у детей, совершенствовать систему профилактики, осуществлять профилактические меры, направленные на снижение рисков и угроз, связанных с криминализацией подростковой среды. Осуществление и реализация воспитательных мероприятий не представляется возможной без укрепления роли семьи, находящейся под защитой государства, что прямо провозглашено на конституциональном уровне нашего государства [1, ст. 38].

В научно-теоретическом аспекте определенной дискусионностью обладает проблема правовой природы родительских прав и их злоупотребления. Отсутствует и законодательно определенное понятие «статус родителя», который зачастую отождествляется с правами и обязанностями родителей, что не совсем правильно, т.к. любой правовой статус помимо прав и обязанностей включает гарантии статуса и ответственность. До сих пор до конца не определено, что входит в понятие «злоупотребление родительскими правами».

Действующее семейное законодательство в целом не регламентирует и не конкретизирует процесс осуществления родителями своих прав и обязанностей, т.е. процесс реализации их правового статуса, что позволило бы при определенных обстоятельствах расценить их действия как должное исполнение родительских прав и обязанностей. Таким образом, обозначенные и другие проблемы обосновывают актуальность и важность исследования темы «Злоупотребление родительскими правами».

По мнению Е.А. Суханова, исходя из анализа российского законодательства, можно выделить ряд критериев, которые и определяют пределы осуществления прав [5, с. 47].

Во-первых, это определенные сроки, в течение которых может осуществляться, ограничиваться или защищаться то или иное субъективное право. Во-вторых, способ их осуществления, так, запрещается жестокое обращение с детьми. В-третьих, существуют определенные формы и процедуры осуществления прав для их субъектов (например, урегулированная процедура усыновления ребенка). В-четвертых, запрещается использование прав для достижения социально-вредных целей.

Сами по себе нормы морали и нравственности не являются пределом осуществления конституционных прав и обязанностей, но порой они могут возводиться в закон, что делает из них меру ограничения осуществления субъективных прав. Наконец, последний критерий — это законность, ведь никакое действие или бездействие гражданина не может идти в разрез с нормами права.

Современная юриспруденция демонстрирует несколько подходов в отношении сущности злоупотребления правом. Это позволяет говорить о том, что, с одной стороны, данный феномен достаточно хорошо изучен и его анализу посвящен ряд исследований, а с другой — что в науке так и не сложилась единая концепция данного правового явления.

В научной литературе выделяются различные классификационные основания, позволяющие выделять различные виды злоупотребления правом. К примеру, в зависимости от цели злоупотребления выделяются следующие виды:

- злоупотребление правом, которое направлено на причинение вреда;
- злоупотребление правом, которое направлено на получение какой-либо выгоды имущественного характера;
- злоупотребление правом, которое направлено на избежание от выполнения каких-либо обязанностей;
- злоупотребление правом, которое направлено на блокировку прав другого лица (невозможность их реализации в рамках правового поля).

Злоупотребление родительскими правами может проявляться в виде использования предоставленных семейным законодательством прав вопреки интересам ребенка (например, склонение ребенка к попрошайничеству, воровству и т.п.).

Проблемой определения злоупотребления родительскими правами также является и то, что в Семейном Кодексе Российской Федерации не легализовано само понятие родительских прав, имеется лишь их перечень:

- право на выбор различных способов воспитания, а также на создание отдельных условий для воспитания [3, ст. 65];
- право и обязанность заботиться о физическом, психическом, духовном и нравственном развитии детей [3, ст. 63];
- право на личное обучение [3, ст. 63];
- право и обязанность родителей заботиться о получении детьми образования должны обеспечить условия для того, чтобы дети получили образование [3, ст. 63];
- право на совместное проживание с ребенком [3, ст. 54];
- право на общение с ребенком [3, ст. 66].

В целом, родители имеют право выбора форм и методов воспитания своего ребенка. Главное ограничение в этом вопросе — это неиспользование методов и форм воспитания, которые могут оказать негативное воздействие на физическое и психическое состояние ребенка. Однако учитывая, что семейные отношения носят сугубо личный характер, в ряде случаев сложно определить, не наносят ли действия родителей вреда ребенку.

В то время как Гражданским кодексом Российской Федерации предусмотрен прямой запрет как на шикану (злоупотребление правом в предпринимательских отношениях), так и на другие действия, связанные с заведомо недобросовестным осуществлением гражданских прав (злоупотреблением правом) [2, ст. 10], в СК РФ такой запрет отсутствует. При этом злоупотребление родительскими правами является основанием для лишения родительских прав [3, ст. 69].

Как разъясняет Верховный Суд Российской Федерации под злоупотреблением родительскими правами следует понимать использование этих прав в ущерб интересам детей, например, создание препятствий к получению ими общего образования, вовлечение в занятие азартными играми, склонение к бродяжничеству, попрошайничеству, воровству, проституции, употреблению алкогольной и спиртосодержащей продукции, наркотических средств или психотропных веществ [6].

На наш взгляд, данный перечень необходимо расширить, включив в него принуждение к опасным для здоровья практикам (сыроедение, веганство, обучение по произвольным «авторским методикам»), вовлечение в деятельность сект и иных организаций («школа В.Д. Толбуна», экстремистская организация «Свидетели Иеговы») и т.д.

Список использованной литературы

1. Конституция Российской Федерации: принята всенародным голосованием 12 декабря 1993 г. с учетом поправок, внесенных Законом РФ о поправке к Конституции РФ от 14.03.2020 №1-ФКЗ, вступили в силу 4 июля 2020 года. — М.: Проспект, 2023. — 27 с.

2. Гражданский кодекс Российской Федерации (часть первая): федер. закон от 30.11.1994 г. № 51-ФЗ: [с посл. изм. и доп.] // Собр. законодательства Рос. Федерации. — 1994. — № 32. — Ст. 3301.

3. Семейный кодекс Российской Федерации: федер. закон от 29.12.1995 г. № 223-ФЗ: [с посл. изм. и доп.] // Собр. Законодательства Рос. Федерации. — 1996. — № 1 — Ст. 16.

4. Об объявлении в Российской Федерации Десятилетия детства: указ Президента РФ от 29.05.2017 г. №240 // Собр. законодательства Рос. Федерации. — 2017. — № 23. — Ст. 3309.

5. Российское гражданское право: учебник: в 2 т. Т. 2: Обязательственное право / В.В. Витрянский, В.С. Ем, Н.В. Козлова и др.; отв. ред. Е.А. Суханов. — 2-е изд., стереотип. — М.: Статут, 2011. — 1208 с.

6. О практике применения судами законодательства при разрешении споров, связанных с защитой прав и законных интересов ребенка при непосредственной угрозе его жизни или здоровью, а также при ограничении или лишении родительских прав: Постановление Пленума Верховного Суда РФ от 14.11.2017 № 44.

КОМПЛАЕНС В СФЕРЕ ЗАЩИТЫ ПЕРСОНАЛЬНЫХ ДАННЫХ В РОССИЙСКОЙ ФЕДЕРАЦИИ

Самым ценным ресурсом 21 века стала информация. Кажется, что такое значение она приобрела совсем недавно с невероятным скачком технологий современного общества, однако впервые фраза «Кто владеет информацией, тот владеет миром» была озвучена еще в далеком 18 веке немецким банкиром Натаном Майером Ротшильдом. Действительно, сказанная еще тогда, эта фраза в нынешних реалиях приобрела повсеместный отклик из практически любых сфер человеческой деятельности.

Как всем известно, информация бывает различной, её можно квалифицировать по множеству различных критериев. Однако, люди все больше ценят сведения, связанные именно с ними. Дело заключается в том, что, персональные данные наиболее чувствительны к передаче третьим лицам.

В связи с быстрым развитием информационных технологий увеличилось количество субъектов, пользующихся и распространяющих информацию. Значительно возросла сложность отслеживания путей передачи информации, что облегчает варианты ее незаконного использования. Порой пользователь добровольно сообщает о себе информацию, которая может быть использована злоумышленниками.

В результате массового и неконтролируемого доступа всех членов общества к информационно-коммуникационным технологиям значительно возросла необходимость решения вопросов, связанных с защитой их личной информации в различных сферах ее применения.

Стоит обратить внимание на сферу труда, которая сталкивается с возрастающим вниманием к конфиденциальности и защите данных. Роль технологического развития очевидна. Автоматизация и новые технологии не только бросили вызов миру труда, они также повлияли на эволюцию права на неприкосновенность частной жизни и защиту данных.

В трудовой сфере обработка персональных данных регулируется главой 14 Трудового кодекса Российской Федерации, где определены общие требования обработки персональных данных и гарантии их защиты работодателем и его представителем [1]. Обработка может осуществляться исключительно в целях обеспечения соблюдения законов и иных нормативных правовых актов, содействия работникам в трудоустройстве, обучении и продвижении по службе, обеспечения личной безопасности работников, контроля количества и качества выполняемой работы и обеспечения сохранности имущества. Однако нельзя не сказать о том, что при достижении всех этих целей могут реализовываться рассмотренные далее риски.

Известно, что большинство утечек персональных данных связаны с действиями сотрудников, работающих в организации, а также и с уволенными. Мотивация, в связи с этим, может быть самой разной.

Зачастую конфиденциальная информация распространяется в результате небрежного с ней обращения, а не по злому умыслу. Роль играет как общая недисциплинированность, так и отсутствие информирования работников о порядке работы с конфиденциальной информацией.

В правоприменительной практике можно встретить случаи, когда работника увольняют за разглашение персональных данных (пп. «в» п. 6 ч. 1 ст. 81 ТК РФ) [2].

Так, «Ростелеком-Солар» представил типового нарушителя в российской организации. Согласно опубликованной информации мужчины более подвержены нарушению информационной безопасности (рис. 1) [3].

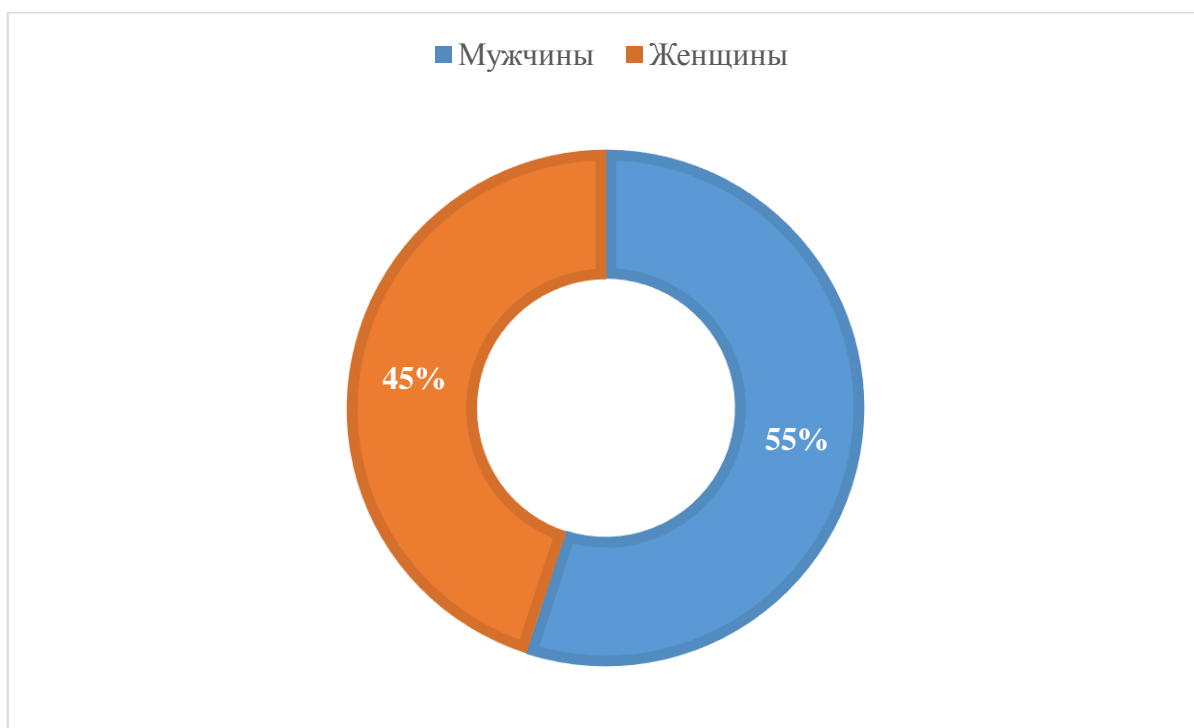


Рис. 1 Пол типового нарушителя

Большинство нарушителей — молодые работники в до 40 лет. Стоит отметить, что сотрудники в возрасте 40–50 лет тоже являются частыми нарушителями личной информации (рис. 2).

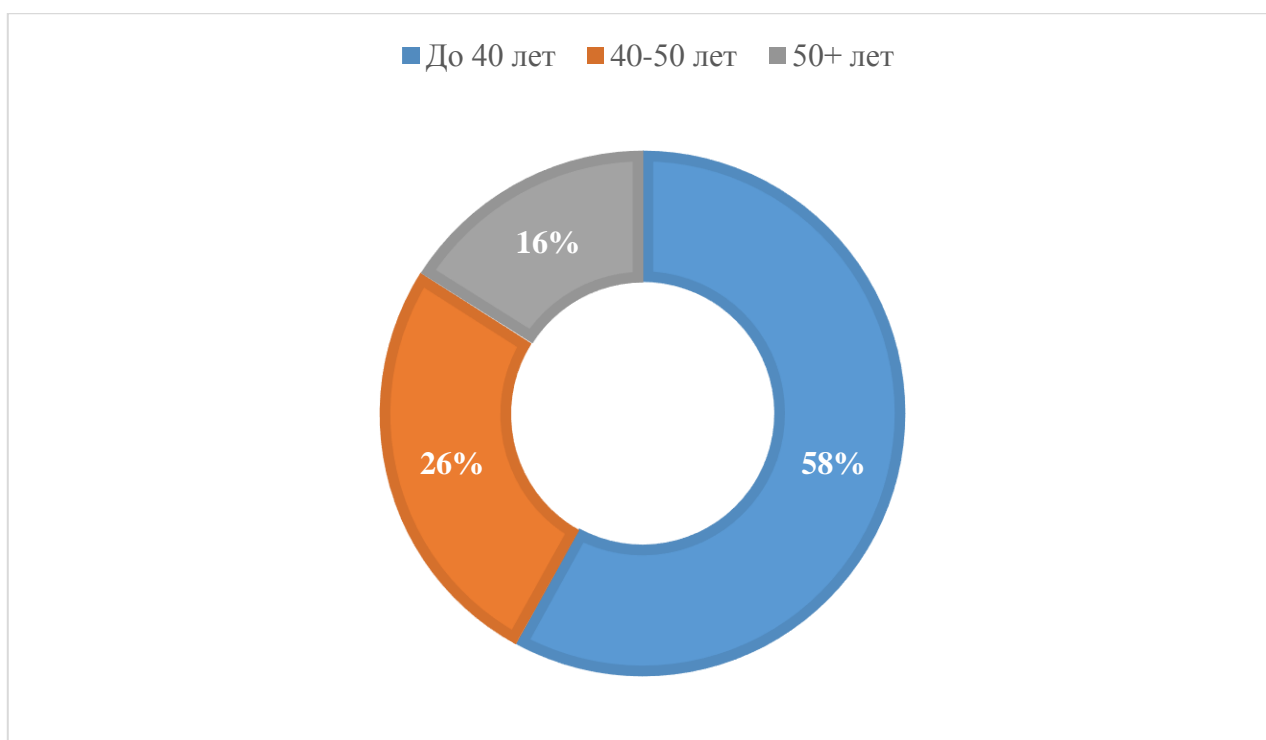


Рис. 2. Возраст типового нарушителя

Чуть менее 40% нарушителей находились на испытательном сроке. При этом их возраст не превышает 30 лет. Наиболее распространено неисполнение трудовых обязанностей (в рабочее время поиск информации для личного использования). Сотрудники со стажем свыше 5 лет нередко заняты поиском новой работы (рис. 3).

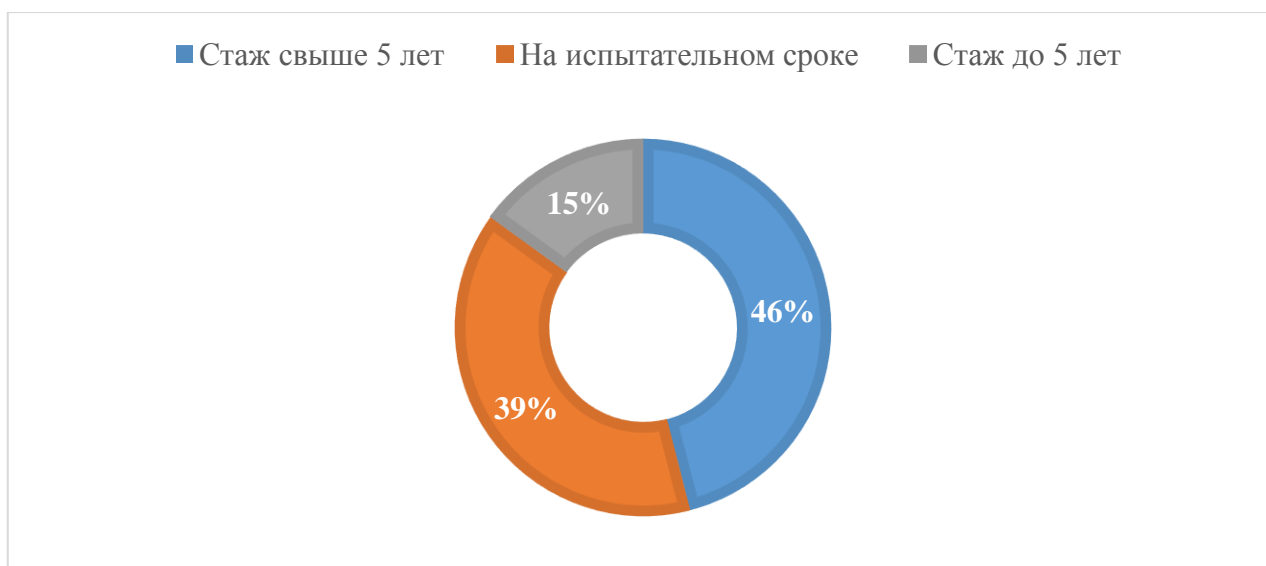


Рис. 3. Трудовой стаж типового нарушителя

Зачастую политику в сфере конфиденциальной информации нарушают руководители различного уровня. При этом в абсолютном выражении среди нарушающих преобладают сотрудники, занимающие должности специалистов (рис. 4).



Рис. 4. Должность типowego нарушителя

Анализ по отраслям позволил выявить большинство нарушений в финансовой сфере, в строительстве и производстве (рис. 5.).



Рис. 5. Отрасли с наибольшими показателями нарушений

Подводя итог вышесказанному необходимо сделать следующие выводы. Персональные данные людей зачастую являются главной и единственной мишенью при актах мошенничества, становятся объектом незаконной продажи сотрудниками компаний, осуществляющих обработку и хранение персональных данных людей, или случайным образом компрометируются сотрудниками, плохо знакомыми с политикой конфиденциальности. Такая ситуация связана

прежде всего с тем, что, владея, например, контактными данными, можно осуществлять рекламную рассылку, навязывать услуги и т.д., помимо этого такие данные имеют особую ценность для людей, ведь вероятно то, что человек будет ощущать уязвимость, когда его ФИО или паспортные данные станут общедоступны для миллионов людей. И все это лишь малая часть того, какие риски может приносить утеря персональных данных. Все это в современном мире уже стало возможным благодаря активно развивающимся инфокоммуникационным и программным технологиям. Именно эти факты и вынуждают различные компании обеспечивать высокий уровень защиты от подобных рисков (что довольно недешево), а законотворческие органы разрабатывать и внедрять новые нормативные правовые акты, адекватно отвечающие современным требованиям и угрозам, для защиты прав и свобод человека.

Список использованной литературы

1. Трудовой кодекс Российской Федерации: федер. закон от 30.12.2001 г. №197-ФЗ: [с посл. изм. и доп.] // Собр. законодательства Рос. Федерации. — 2002. — № 1. — Ст. 3.

2. Решение № 2-3998/2020 от 04 сентября 2020 г. по делу № 2-3998/2020 // Петрозаводский городской суд Республики Карелия г. Петрозаводск. URL: <https://sudact.ru/regular/doc/eHsK0jW2rIV5/> (дата обращения: 25.03.2023).

3. Кто он — типовой нарушитель в российской организации? Ростелеком-Солар. URL: https://rt-solar.ru/upload/iblock/2d3/Kto-on-_tipovoy-narushitel.pdf (дата обращения 24.03.2023).

*Евдокимов П.А., гр. ЮР-22-2,
Чупров Е.В., гр. ЮР-22-1*

Руководитель: Рожкова Н.А., к. полит. наук, доцент

ПРАВОВОЙ И ЭТИЧЕСКИЙ АСПЕКТ ИСПОЛЬЗОВАНИЯ МОБИЛЬНЫХ ТЕЛЕФОНОВ НЕСОВЕРШЕННОЛЕТНИМИ В УЧЕБНЫХ ЗАВЕДЕНИЯХ

В настоящее время проблема использования мобильных телефонов несовершеннолетними в образовательных учреждениях стоит весьма остро. Это связано с возрастающим влиянием информационных технологий на детей. Интернет в целом все больше и больше проникает в жизнь людей и, с одной стороны, помогает им и приносит пользу, обеспечивая информацией и возможностью передачи данных, а с другой, негативно влияет на жизнь каждого отдельного человека, в данном случае — несовершеннолетнего, — получение бесполезной, а иногда и опасной для ребенка информации и др.

Несмотря на то, что настоящее время все чаще и чаще говорится о детской зависимости от гаджетов, нам кажется, что эту проблему необходимо обсуждать, анализируя разные подходы, искать разнообразные способы ее решения.

Основная проблема заключается в том, что в процессе обучения учащиеся могут отвлекаться на уведомления, мобильные игры, социальные сети и многое другое. Таким образом, можно говорить о том, что вопрос использования мобильных телефонов в учебных заведениях не однозначен. Это связано с тем, что мобильный телефон относится к собственности ребенка и ограничить его использование на территории учебного заведения полностью невозможно.

В Российской Федерации нет единого законодательства, ограничивающего использование мобильных телефонов в образовательных учреждениях. Однако следует выделить несколько нормативно-правовых актов, которые частично регламентируют данный вопрос.

С 1 января 2021 года вступили в силу Санитарно-эпидемиологические требования к организациям воспитания и обучения, отдыха и оздоровления детей и молодежи. В пункте 3.5.3 четко указано, что мобильные средства связи не используются для образовательных целей.

Согласно пункту 3 статьи № 28 Федерального Закона «Об образовании» подпункту 1, утверждение правил внутреннего распорядка обучающихся отнесено к компетенции образовательной организации.

В соответствии с этим такой локальный нормативный акт может регулировать режим образовательного процесса школы, права и обязанности учащихся, устанавливать нормы поведения учащихся в здании, на улицах и в общественных местах и содержать в себе другие положения.

Стоит отметить, что согласно статье № 30 данного закона, мнение советов обучающихся, родителей, представительных органов обучающихся учитывается при принятии таких локальных актов, которые затрагивают права обучающихся.

Говоря о законодательной базе, нельзя не упомянуть и Единый Государственный Экзамен как важнейший этап обучения, организация которого осуществляется на базе школ с участием преподавательского состава. С 2018 года Рособрнадзор установил правила допуска в экзаменационную аудиторию: перед получением КИМа каждого ученика проверяют на наличие запрещенных предметов при помощи металлоискателя.

Также стоит отметить важный момент: законодательство Российской Федерации не предоставляет персоналу пункта проведения экзамена права на совершение таких процессуальных действий, как обыск или досмотр.

Что же касается современного отношения самих школ к данному вопросу, то ответ неоднозначен, так как у каждой школы есть свой устав, свои правила и сложившиеся нормы. Поэтому единой политики среди школ в данный момент не существует. Многое зависит от преподавательского состава, руководства школы, самих учеников и их родителей (родительского комитета). Учителя и родители непосредственно влияют на ребенка, воспитывая и прививая ему различные ка-

чества. Однако в современных условиях, ввиду развития информационных технологий наблюдается тенденция к снижению влияния взрослых на воспитание ребенка.

По-другому ситуация обстоит с локальными нормативными актами учреждений высшего образования. К примеру, согласно пункту 3.9 кодекса этического поведения студентов, преподавателей и сотрудников Читинского института (филиала) государственного образовательного учреждения высшего профессионального образования «Байкальский государственный университет экономики и права», у преподавателей и у обучающихся во время занятий мобильные средства связи должны быть выключены. В это же время на официальных мероприятиях (собраниях, совещаниях) достаточно отключить звуковой сигнал мобильного телефона. Другой пример — Кодекс корпоративной этики сотрудников и студентов Забайкальского Государственного Университета. Пункт 6 кодекса прямо не регламентирует использование мобильного телефона во время учебных занятий, а лишь содержит в себе положение об отключении звукового сигнала мобильного телефона на учебных занятиях и любых официальных мероприятиях, что, в свою очередь, не запрещает его прямое использование.

Из такого сравнительного анализа следует два закономерных вывода. Во-первых, регламентация использования мобильных телефонов более характерна для общеобразовательных организаций и не всегда применяется в образовательных организациях высшего образования. Скорее всего, это связано с возрастом обучающихся. Считается, что совершеннолетние молодые люди могут самостоятельно контролировать такую часть образовательного процесса, как поведение на учебных занятиях и внеучебных мероприятиях. Поэтому такая регламентация ограничивается лишь положениями об отключении звукового сигнала мобильного телефона или о запрете его использования при прохождении процедур контроля знаний. Во-вторых, на данный момент не существует единой политики в отношении регламентации использования мобильных телефонов в образовательных учреждениях.

Рассматривая морально-этический аспект, можно говорить о том, что пользование мобильным телефоном отвлекает учеников от учебных занятий, негативно сказывается на поведении ребёнка, его отношении к окружающим. При отсутствии единой нормативно-правовой базы, ограничивающей использование мобильных телефонов, учителями предложены методы по ограничению использования мобильных телефонов на уроках. В их числе, например, разработка специальных локальных нормативных актов, проведение классных часов, родительских собраний о культуре использования мобильных телефонов в современном мире.

Ученые утверждают, что у активных пользователей мобильных средств связи замедлилась реакция на световые и звуковые сигналы, возросло число ошибок при письме, снизилась работоспособность, ослабло внимание. Опираясь на эти выводы Роспотребнадзор и Рособрнадзор, выпустили рекомендации по ограничению использования гаджетов в российских школах.

На основе предоставленных материалов можно сделать вывод о том, что с развитием технологий и современного мира телефоны стали неотъемлемой частью нашей жизни и жизни несовершеннолетних в том числе. Именно поэтому даже в школах они не могут провести время без гаджета, а государству в свою очередь сложно регулировать личную собственность на территории образовательного заведения, что и приводит к множеству проблем, которые возникают на почве использования мобильных телефонов в образовательных организациях.

Список использованной литературы

1. Меньшикова А.А. «Информационные технологии и их влияние на человека» // Вестник науки №5 (26) том 1., 2020. — С. 30-33. — ISSN 2712-8849 [Электронный ресурс] // URL: <https://www.вестник-науки.pф/article/3029> (дата обращения: 09.05.2023 г.).

2. Аржакова О. Е., Андросова М. И. Дети — отражение своих родителей // Научно-методический электронный журнал «Концепт», 2017. — Т. 26. — С. 97–98. [Электронный ресурс] // URL: <http://e-koncept.ru/2017/770721.htm>. (дата обращения – 05.04.2023).

3. Тимощук А.С., Владимирский институт ФСИН «Практики ограничения использования гаджетов в образовательных организациях» 2020 г. [Электронный ресурс] // URL: <https://cyberleninka.ru/article/n/praktiki-ogranicheniya-ispolzovaniya-gadzhetrov-v-obrazovatelnyh-organizatsiyah/viewer> (дата обращения – 09.04.2023).

4. Постановление Главного государственного санитарного врача РФ от 28.09.2020 N 28 "Об утверждении санитарных правил СП 2.4.3648-20 "Санитарно-эпидемиологические требования к организациям воспитания и обучения, отдыха и оздоровления детей и молодежи" (вместе с "СП 2.4.3648-20. Санитарные правила...") (Зарегистрировано в Минюсте России 18.12.2020 N 61573) // Требования в отношении отдельных видов осуществляемой хозяйствующими субъектами деятельности 3.5.3 [Электронный ресурс] // URL: <http://publication.pravo.gov.ru/Document/View/0001202012210122> (дата обращения – 05.04.2023).

5. Федеральный закон «Об образовании в Российской Федерации» от 29.12.2012 N 273-ФЗ // Собрание законодательства Российской Федерации от 31 декабря 2012 г. N 53 (часть I) ст. 7598. [Электронный ресурс] // URL: https://www.consultant.ru/document/cons_doc_LAW_140174/ (дата обращения – 07.04.2023).

6. Этический кодекс поведения студентов, преподавателей и сотрудников ЧИ ФГБОУ ВПО «БГУЭП» от 30 апреля 2014 г. [Электронный ресурс] // URL: http://bgu-chita.ru/sites/default/files/file_arch/eticheskiy_kodeks.pdf (дата обращения – 05.04.2023).

7. Кодекс корпоративной этики сотрудников и студентов Забайкальского государственного университета от 12 октября 2011 г. [Электронный ресурс] // URL: <https://www.zabgu.ru/files/кодекс%20корпоративной%20этики.pdf> (дата обращения – 05.04.2023).

Эпова Л.А., гр. ЮР-21-1
Руководитель: Рожкова Н.А., к.полит.н., доцент

К ВОПРОСУ ВОЗНИКНОВЕНИЯ ГОСУДАРСТВЕННОСТИ У ВОСТОЧНЫХ СЛАВЯН

Как правило, историю Древнерусского Государства (далее — ДРГ) начинают с Рюрика, ведь предшествующее ему время было весьма туманно и неизвестно. Так, в дошедших до нас источниках, реальные факты могут переплетаться с вымыслом, преданиями и легендами славян, в которые они верили и считали их правдивыми. Но это не значит, что наука не может отделить вымысел от реальности. Вся дошедшая до наших времён информация требует критического осмысления, и таким образом, мы можем восстановить приблизительную картину о жизни славянских племён до образования ДРГ, о расселении этих племён, роде их деятельности и сложившейся иерархии.

Если говорить в общих чертах, то славяне до образования ДРГ жили родоплеменным строем. Несколько родов объединялись в племя, несколько племён — в племенные союзы, что усложняло общественную структуру, но до поры до времени не нарушало ее родового содержания [1].

В.О. Ключевский считает, что Русь осваивала территорию не расселяясь, а переселяясь, как птица перелетает из края в край, покидая насиженные места, и осваивая новые. Этот процесс Ключевский относит к VIII в. и до XIII в., называя его периодом Руси Днепровской, торговой, городской [1].

Так же, некоторые авторы подчёркивают, что славяне имели воинственный характер: Типичный славянин представляется ими в образе европейского воина — «пеш и со щитом» [3].

Обращаясь к вопросу расселения племён восточных славян и их взаимоотношений, нужно для начала обозначить эти племена (всего их 13): Новгородские (ильменские) словене, Поляне, Радимичи, Дреговичи, Древляне, Кривичи, Полочане, Вятичи, Северяне, Уличи, Тиверцы, Хорваты и Волыняне.

Ключевую роль занимали Ильменские Словене и Поляне. Как указывают летописцы и иностранные авторы, у данных племён был более высокий уровень развития и лучшие нравы.

Центром полянского племени при образовании ДРГ стал город Киев, расположенный в Среднем Приднепровье, который, как известно, существует и по

сей день, находясь на территории Украины. Центром ильменских словен стал Новгород, расположенный от озера Ладога, вдоль реки Волхов, который так же существует и по сей день, находясь уже на территории России. Древляне располагались на территории червонной Руси, Полочане — на Двине; Северяне — вдоль Десны; Кривичи — около Смоленска; Волыняне — в Волыни; Дреговичи — меж Припятью и Двиною; Радимичи — на Соже; Вятичи — на Оке и т.д [1].

Взаимоотношения восточных славян были довольно сложными. Так, в Повести Временных Лет существует собственная иерархия. Высшую ступень в ней занимают с принятием христианства «мудрые и смысловые» поляне, противопоставленные древлянам, радимичам, вятичам, северянам и «прочим поганым», не ведущим «закона Божия» [5].

По словам Ломоносова, племя словен воевало с северянами, в результате чего был разрушен город Кунигардия (в переводе с чудского - «славный город»), на месте которого в дальнейшем был возведён Новгород [4].

Так же, известный факт о нежелании древлян, северян и радимичей выплачивать дань Киевскому Князю говорит о том, что власть киевского князя не воспринималась как что-то однозначно устойчивое, не имеющее альтернативы. То есть, отношения между полянами и иными племенами сложно назвать дружескими.

Однако, развитие общественного строя славян требовало и развития государственности, т.к. дальнейшая жизнь в общинах становилась невозможной. Общины всё чаще сталкивались между собой, происходили усобицы, что в дальнейшем способствовало осознанию того, что народу нужен один единый государь.

В процессе образования государственности немалое значение оказал диффузионный фактор, то есть перенесение, распространение определённых порядков по организации жизни из другого государства или, как произошло в случае с Киевом, из другого города, ведь изначально государственность начала зарождаться именно в Новгороде, с приходом к власти Рюрика [3].

Ещё один немаловажный фактор в образовании ДРГ — это фактор насилия. Под ним подразумевается колонизация неосвоенных пространств и распространение на них государственности. Племена, населявшие территорию ДРГ, не стремились войти в состав государства, это были племена враждующие, и в процессе объединения земель, приходилось присоединять их силой. Так, например, князь Олег Вещий, путём военного похода на Киев, объединил в своих руках города по «пути из варяг в греки».

Патримониальный фактор в процессе создания ДРГ подразумевает собой развитие земельной собственности в процессе создания ДРГ. Согласно представлениям сторонников патримониальной теории, государственная власть — это преобразованная власть собственника земли [3]. Если в первобытном обществе земля принадлежала общине, то с приходом государственности землёй распоряжались уже правители — князья. Они «жаловали» земельные угодья своим приближённым, которые, в свою очередь, должны были подчиняться князю и верно ему служить.

Так зарождались феодальные отношения, которые способствовали вытеснению родоплеменных начал и способствовали становлению государственности уже не на племенной, а на территориальной основе.

Представители княжеской власти в процессе соперничества постепенно брали на себя законодательные и судебные функции, что способствовало преодолению племенных противоречий и созданию правовых норм, связанных с силой княжеской власти, а не только с авторитетом племенных порядков.

К таким правовым нормам в первую очередь относится Русская Правда, которую В. Н. Лешков рассматривал в качестве «первого закона Руси», действовавшего на территории, подвластной князю Ярославу, вплоть до XIII в [6]. Создание данного свода законов было необходимо в условиях развития государственности для его дальнейшего функционирования, независимо от того, желало этого общество или нет.

Список используемой литературы

1. Борисова И.Д., Ошмарин А.А. Государство и право Киевской Руси : учеб. пособие / Владим. гос. ун-т им. А. Г. и Н. Г. Столетовых. — Владимир : Изд-во ВлГУ. 2020. — 164 С.

2. Болтенкова Л.Ф. Какое славянское племя первым назвало себя Русью и что из этого следует? // Альманах Казачество. 2017. № 28. С. 46–58.

3. Кашанина Т.В. Происхождение государства и права : учеб. пособие / Т.В. Кашанина. — М. : Высшее образование. 2009. — 358 С.

4. Ломоносов М.В. Записки по русской истории. М.: Эксмо, 2008.

5. Пузанов В.В. Отражение иерархии этнических статусов эпохи образования Древнерусского Государства в Повести Временных Лет // Вестник Тюменского Государственного Университета. Гуманитарные исследования. Humanities. 2009. № 1. С. 25–28.

6. Петров К.В. К вопросу о правовой природе Русской Правды // Ленинградский юридический журнал. 2016. № 1. С. 67–68.

ПРАВОВОЙ СТАТУС ИНОСТРАННЫХ АГЕНТОВ

Необходимость развития законодательства для вопроса об иностранных агентах обусловлена тем, что в последние годы начали активно проявляться те проблемы, о которых законодатель не задумывался в период, который можно обозначить как «до начала Специальной Военной Операции» на территориях Украины. Также на это влияет произошедшая трансформация социальных отношений, изменение общественных настроений в пользу сохранения традиций патриотических отношений и воспитания будущих поколений.

Официальные представители власти и органы власти подчеркивают, что законодательная конструкция организации, выполняющей функции иностранного агента, не предполагает негативной оценки такой организации со стороны государства, не рассчитана на формирование отрицательного отношения к ней.

Под иностранным агентом предлагается понимать лицо, получившее поддержку или находящееся под иностранным влиянием в иных формах и осуществляющее политическую деятельность, целенаправленный сбор сведений в области военной, военно-технической деятельности, распространение предназначенных для неограниченного круга лиц сообщений и материалов или участие в создании таких сообщений и материалов.

Иноагентом может быть признан человек (или организация), который, например, делает репост материалов иностранного агента, пишет для него материалы, публикует совместные материалы (например, журналистские расследования), предоставляет какие-то данные, готовит рисунки, участвует в создании видео или даже дает комментарии как эксперт, и при этом имеет любой доход из иностранного источника.

Так же важно отметить то, что законодатель постоянно усовершенствует нормативно правовую базу и основу для дальнейшего ее использования или применения на территории Российской Федерации, вводя новые нормативные акты, которые возникают при признании физического или юридического лица иностранным агентом, а также виды ответственности и обязанности таких субъектов права, их виды и формы, наказания за правонарушения и возможные преступления.

Все воздействия государственного аппарата посредством ужесточения мер наказания начиная с административного преследования до уголовной ответственности были точно связаны с Специальной Военной Операцией, ведь именно в этот период времени, варьирующееся число показателей возросло и связано с событиями как начала самой операции или иные действия, направленные на военную структуру социальной жизни общества (частичная мобилизация), что и показывает проведенное исследование-анализ в графическом изображении:

С начала специальной военной спецоперации в феврале и марте 2022 года показатели числа иноагентов зачисленных в реестр были примерно одинаковы, в отличии от апреля, где число показателей возросло более чем в 7 раз, далее число резко сокращается и неоднозначно варьируется в пределах сниженной нормы в 2 раза, а в августе и вовсе пропадает, снова возрастает с сентября по октябрь, после держится в пределах 22 единиц последующие 3 месяца, и в середине февраля уже 2023 года сохраняется на показателе 13 единиц.

В настоящее время потенциал таких видов деятельности остается весьма неизученным, это проблема очень велика. Поэтому главной и важной задачей политики должна быть разработка такого механизма, который позволил бы решать многие проблемы общества с помощью проверенных и консервативных методов решения такого рода проблем, который позволил бы людям почувствовать уверенность в завтрашнем дне, стабильность, силу государства, суверенность и национальную безопасность.

Учитывая сложившийся государственный механизм противодействия данного правового явления возможно предложить дополнительные превентивные меры: усиленная программа патриотического развития в молодежной среде; назначение более строгих мер наказания за данный вид деятельности; проведение мероприятий, приуроченных к возможности ограничения поступления финансов к физическим и юридическим лицам; улучшение сферы образования, направленного на углубленное изучение истории России, где подрастающее поколение сможет осознанно сделать выводы о сложившейся ситуации в стране и проводимой ею политике.

Таким образом, авторы приходят к выводам о том, что молодежи совершенно неинтересна тематика иноагентства в России, так как молодежь составляет удельную величину населения и они естественно подвергнуты различным уловкам и манипуляциям со стороны недружественных государств, для предотвращения конкретных случаев необходимо в как можно скорейшие и кратчайшие сроки прорабатывать систему предупреждения с целью предотвращения участия молодежной категории граждан в сомнительного рода деятельности которая в свою очередь будет служить фундаментом укрепления позиции молодежи в Российском обществе а не в зарубежном.

ПРАВОНАРУШЕНИЯ НЕСОВЕРШЕННОЛЕТНИХ КАК СОЦИАЛЬНАЯ ПРОБЛЕМА

В наше время статистика подростковой преступности продолжает оставаться на высоком уровне. По непонятным причинам подростки не остаются в стороне, относительно совершения различных правонарушений.

Актуальность этой проблемы заключается в том, что в наше время, несмотря на множество вариантов полезного проведения свободного времени для несовершеннолетних, все-таки подростковая преступность не перестает снижать свои показатели.

Цель: изучить понятие правонарушения, определить причины и найти способы снижения уровня преступности среди несовершеннолетних, а также рассмотреть виды наказаний.

Задачи:

- 1) определить формулировку правонарушения;
- 2) изучить нормативно-правовые акты;
- 3) узнать виды наказаний;
- 4) рассмотреть последствия;
- 5) проанализировать статистику;
- 6) провести опрос среди студентов;
- 7) определить компетентность студентов о знании законов;
- 8) сделать выводы доклада.

Правонарушение — это преступление или административное правонарушение, представляющие собой противоправное действие или бездействие, влекущее уголовную или административную ответственность.

Административное правонарушение — противоправное действие или бездействие физического или юридического лица, за которое установлена административная ответственность настоящим Кодексом или законами субъектов Российской Федерации об административных правонарушениях

Возраст, с которого наступает административная и полная уголовная ответственность — 16 лет, но при совершении особо тяжкого преступления, возраст уголовной ответственности может быть понижен до 14 лет.

Видами наказаний, назначаемых несовершеннолетним, в соответствии со ст. 88 Уголовного Кодекса Российской Федерации являются;

- штраф;
- лишение права заниматься определенной деятельностью;
- обязательные работы;
- исправительные работы;
- ограничение свободы;
- лишение свободы на определенный срок.

Статистические данные о состоянии преступности в Российской Федерации в 2022 году свидетельствуют о снижении числа зарегистрированных преступлений. По сравнению с январем 2021 года их количество уменьшилось на 6,6%, в том числе умышленных причинений тяжкого вреда здоровью — на 12,4%.

Было проведено анкетирование среди одноклассников. Его цель — получить объективное мнение о правонарушениях и сравнить мнения. В опросе приняли участие 33 человека

По результатам опроса можно сделать вывод о том, что большинство опрошиваемых ещё некомпетентны в законах по теме правонарушений.

Преступность несовершеннолетних обладает своим рядом причин. Причины преступности несовершеннолетних могут быть разными, выделяются следующие группы:

- социально-экономические;
- семья;
- психологические;
- отсутствие организованного досуга.

Меры ранней профилактики детской преступности:

- выявление неблагополучного воспитания и плохих условий проживания ребенка, формирование ценностей и взглядов у ребенка еще до того момента, как они сложились и стали устойчивыми;
- выявление и ликвидация источников негативного воздействия на подростков, которые могут способствовать дальнейшему совершению правонарушений со стороны ребенка;
- корректирующее и сдерживающее влияние на подростка с социально опасным поведением.

В заключение, следует отметить, что на совершение правонарушений подростками влияют различные факторы, в том числе незнание законов, ненадлежащее воспитание, а также банальное безделье. Чтобы по неосторожности не допустить преступления, необходимо знакомиться с соответствующими законами. Родители ни в коем случае не могут оставаться в стороне от воспитания своего ребенка, особенно их участие и ненавязчивый контроль необходимы в сложный подростковый период. Взрослые, в первую очередь должны стать примером для младшего поколения, их мудрые советы и наставления помогут несовершеннолетним не совершить ошибок и не преступить закон.

Пудайкина Ю.В., гр. ПСО-21-4
Дугарова Д.Б., гр. СО-21-5
Руководители: Злыгостева Г.В., преподаватель
Орлова И.Г., преподаватель

АДДИКЦИИ И ДЕВИАЦИИ НЕСОВЕРШЕННОЛЕТНИХ: К ВОПРОСУ ОБ УГОЛОВНОЙ ОТВЕТСТВЕННОСТИ

На сегодняшний день современная социальная ситуация приобретает черты выраженной нестабильности, наблюдается разрушение государственной системы общественного воспитания, установление условий жизнедеятельности, смена моральных ценностей, послабление воспитания и духовной функции семьи. Эти факторы приводят к расширению бездомности несовершеннолетних, возрастанию детской преступности и других социальных явлений. Проблема девиантного поведения подростков приобретает очень актуальный характер и нуждается в особенном внимании. Причина этого отклонения лежит в особенностях взаимосвязи и взаимодействия с окружающим миром, социальной средой и самим собой. Поэтому важно рассмотреть основные понятия и теории девиантного поведения, основные подходы, понять его сущность и факторы, которые как катализатор влияют на динамику такого поведения.

Исходя из актуальности темы целью работы является исследование склонности к девиантному поведению среди студентов первого и третьего курсов на базе 9 классов Колледжа Читинского института (филиал) ФГБОУ ВО «БГУ». Исходя из цели были поставлены следующие задачи: изучить психологическое содержание понятий аддикция и девиация; рассмотреть условия наступления уголовной ответственности для несовершеннолетних; анализ данных по преступлениям за 2022 год, совершенными несовершеннолетними по Забайкальскому краю; провести исследование студентов колледжа на выявление склонности к девиациям и проанализировать его результаты.

Девиантное поведение подростков — совокупность действий и поступков, отклоняющихся от правил, принятых обществом. Проявляется агрессивностью, садизмом, воровством, лживостью, бродяжничеством, тревожностью, депрессией, целенаправленной изолированностью, попытками суицида, гипербобщительностью, виктимностью, фобиями, нарушениями пищевого поведения, зависимостями, навязчивостями. Виды девиаций рассматриваются как отдельные психические расстройства и как симптомы определенного синдрома, заболевания.

Аддиктивное поведение — это один из типов девиантного (отклоняющегося) поведения с формированием стремления к уходу от реальности путем искусственного изменения своего психического состояния посредством приема некоторых веществ или постоянной фиксации внимания на определенных видах деятельности с целью развития и поддержания интенсивных эмоций.

Виды аддиктивного поведения: химические аддикции — зависимость от психоактивных веществ — алкоголя, наркотиков, токсических веществ, табакокурение; нехимические аддикции: переедание, голодание, азартные игры, трудоголизм, компьютерные игры и Интернет, фанатное движение в музыке.

На фоне девиантного поведения сопряженного с зависимостями по химического типу подростки нередко проявляют склонность к разного рода правонарушениям вплоть до совершения уголовных правонарушений.

Уголовная ответственность несовершеннолетних предусмотрена за любые преступные деяния с 16 лет, а за тяжкие преступления — с 14 лет. Лица, не достигшие возраста 14 лет, не несут уголовной ответственности, поскольку законодатель считает, что в таком возрасте человек не способен осознавать последствий своих деяний. Несовершеннолетний, в возрасте до 14 лет, осужденный к лишению свободы за совершение преступления средней тяжести, а также тяжкого преступления, может быть освобожден судом от наказания и помещен в специальное учебно-воспитательное учреждение закрытого типа.

В 2022 г. на территории Забайкальского края было всего совершено 12682 преступления, из которых 539 было совершено несовершеннолетними. В основном подростки в Забайкальском крае совершают преступления по следующим статьям УК РФ: ст. 105 убийство без квалифицирующих признаков, ст. 107 убийство, совершенное в состоянии аффекта, ст. 111 умышленное причинение тяжкого вреда здоровью, опасного для жизни человека, ст. 131 изнасилование, ст. 158 кража, ст. 166 угон, ст. 161 грабеж, ст. 162 разбой и ст. 228 незаконные приобретение, хранение, перевозка, изготовление, переработка наркотических средств, психотропных веществ или их аналогов, а также незаконные приобретение, хранение, перевозка растений, содержащих наркотические средства или психотропные вещества, либо их частей, содержащих наркотические средства или психотропные вещества. Как видно из графика, большее число преступлений за прошедший год было совершено по ст. 158 кража, и как показывает статистика чаще всего совершают преступления рецидивисты. Исходя из данных по распределению преступлений, совершенных подростками, нами была поставлена цель проведения диагностики поведения студентов Колледжа Читинского института «БГУ».

Для проведения исследования была выбрана методика диагностики девиантного поведения несовершеннолетних. В исследовании приняло участие 106 человек (на базе 9 классов)

53 студента 1 курса (группы ПСО-22-4 - 29 человек и ПСО-22-7 - 24 человека) и 53 студента 3 курса (группы ПСО-20-4 и ПСО-20-6)

Среди опрошенных студентов первого курса из группы ПСО-22-4 выявлено 10 человек со склонностью к аутоагрессии, в группе ПСО-22-7 выявлен 1 человек со склонностью к аутоагрессии. В группе ПСО-22-4 из опрошенных у 10 человек прослеживается социально одобряемое поведение. В группе ПСО-22-7 таковых выявлено 7 студентов. По шкале аддиктивности в группе ПСО-22-4 вы-

явлено 3 человека, в группе ПСО-22-7 таковых нет. В группе ПСО-22-4 у 4 человек отмечается склонность к делинквентному (противоправному) поведению, в группе ПСО-22-7 таких студентов 5.

В I блоке методики оценивается предрасположенность подростков на социально обусловленное поведение (шкала искренности ответов). В группе ПСО-22-4 таких студентов только 2, у остальных 27 человек средние значения по шкале СОП, что соответствуют возрастной норме для подростков, для которых характерно общение со сверстниками, как ведущий вид деятельности и основа психического и личностного развития; потребность в принадлежности к группе и ориентация на ее идеалы, стремление быть замеченным, принятым и понятым. В группе ПСО-22-7 (18 человек) были выявлены среди опрошенных студентов низкие социальные показатели. В данном случае, низкие значения могут говорить о неадаптированности и даже изоляции подростка от групп сверстников, замкнутости, скрытности. У 4 студентов отмечаются высокие значения — показатель высокой адаптированности в группе, но одновременно и свидетельство тесного слияния со значимой группой, что может быть одним из проявлений зависимости от других людей или общения. И лишь у одного студента в группе данный показатель находится в норме.

Исходя из полученных данных по первому курсу можно сделать вывод, что в группе ПСО-22-7 наблюдается большое количество неискренности ответов, в следствие чего последующие ответы можно поставить под сомнение.

Среди опрошенных студентов третьего курса из группы ПСО-20-6 выявлено 5 человек со склонностью к делинквентному поведению, а в группе ПСО-20-4 таких студентов 6.

По шкале аддиктивности в группе ПСО-20-6 выявлено 7 человек со склонностями, а 1 из них уже полностью сформирован в аддиктивном поведении. В группе ПСО-20-4 таких студентов выявлено 9 человек. Предрасположенность к агрессивному поведению обнаружена в двух группах, в ПСО-20-6 выявлено 5 студентов, а в ПСО-20-4 4 студента. В группах ПСО-20-6 и ПСО-20-4 по шкале аутоагрессивного поведения выявлено по 7 человек.

В группе ПСО-20-6 3 студентов со сформулированной моделью социально одобряемого поведения, 1 студент с низким социальным показателем, у остальных 19 человек показатели в норме.

В группе ПСО-20-4 у 27 человек показатели в норме, 1 студента низкие социальные показатели.

Соответственно из данных результатов можно сделать вывод по 1 блоку методики. У большей половины опрошенных студентов показатели в норме, у 9 высокие и у 2 студентов низкие социальные показатели. Низкие показатели говорят нам о скрытности, значит лишь 2 студента были нечестны в тестировании.

Таким образом, в группах первого курса склонность к аутоагрессивному поведению выше на 5,7%, что обусловлено повышенным уровнем стресса на фоне адаптации к новым условиям обучения. Высокие показатели по шкале социально одобряемое поведение характерны для групп первого курса. Во-первых,

это обусловлено высоким показателем неискренности ответов в одной из групп (ПСО-22-7). Во-вторых, на фоне адаптационных процессов у студентов первого курса прослеживается желание понравиться новому коллективу, преподавателям и т.д.

По шкале аддиктивного поведения очевиден существенный разрыв в показателях между первым и третьим курсами (26,4%). Это наводит на мысль, что уровень осознания собственных зависимостей выше на третьем курсе, то есть студенты третьего курса приняли факт наличия зависимости. Показатели делинквентного поведения на первом и третьем курсе одинаковые. Однако, с учетом высоких показателей аддиктивного поведения у студентов 3 курса, более чем у половины зависимых прослеживается устойчивая тенденция к проявлению делинквентного поведения. И даже при низких показателях аддиктивности (5,6%) и высоких — социально одобряемого поведения (32%) на 1 курсе, мы видим показатели делинквентности сопоставимы с такими же показателями у 3 курса.

В последнее время в связи с общественным кризисом нашего общества интерес к проблеме девиантного поведения значительно возрос. Поэтому необходимо более тщательно исследовать причины, формы, динамику девиантного поведения, искать и разрабатывать более эффективные меры профилактики. В целях предупреждения девиантного поведения подростков используются различные методы, например, такие как массовые мероприятия, лекции и акции, программы с целью развития личности подростков, повышения их социальной и психологической компетентности. Также есть виды деятельности, направленные на предупреждение и преодоление девиантного поведения подростков. Информирование — предоставление информации о негативных медицинских, психологических, социальных и правовых последствиях проблемного поведения — правонарушений, курения, употребления алкоголя и наркотиков, раннего начала сексуальных отношений.

Программы формирования жизненных навыков и личностного роста, обучение противостоянию негативным социальным влияниям, альтернативная деятельность — вовлечение детей и подростков в спортивные секции; организация работы творческих и трудовых мастерских; внедрение видов досуга с элементами контролируемой опасности и преодоления трудностей

Семейная профилактика девиантного поведения: психолого-педагогическое просвещение родителей; групповая работа с родителями, индивидуальное и семейное психологическое консультирование, создание сети социальной поддержки для подростков и их родителей.

МАТЕРИНСКИЙ КАПИТАЛ РАСШИРЯЕТ ИЛИ ОГРАНИЧИВАЕТ ВОЗМОЖНОСТИ СЕМЕЙ В РФ

Данная тема является актуальной, так как получение материнского капитала помогает стимулировать увеличение рождаемости населения, что в настоящее время является одной из приоритетных задач нашего государства.

Материнский капитал — это мера государственной поддержки российских семей. Материнский капитал действует с 2007 года и до 2026 года. Был введён с целью — повышение рождаемости на территории Российской Федерации. Так как с 2000-х годов наблюдается тенденция снижения численности рождаемости в стране. Право на получение материнского капитала имеет: женщина; мужчина; ребёнок. При рождении детей сумма материнского капитала менялась. С 1 февраля 2023 года сумма материнского капитала индексирована на 11,9 %. Средства материнского капитала можно направить: на улучшение жилищных условий семьи; обучение детей; получение ежемесячной выплаты; увеличение будущей пенсии мамы; приобретение товаров и услуг, предназначенных для социальной адаптации и интеграции в общество детей-инвалидов.

Материнским капиталом можно распорядиться как до 3-х лет, так и после 3-х лет. До трех лет: ежемесячная выплата семьям с невысокими доходами; погашение кредита или первый взнос по кредиту; оплата детского сада и яслей; оплата товаров и услуг для социальной адаптации и интеграции в общество детей-инвалидов. После трех лет: покупка или строительство (реконструкция) жилья; оплата участия в долевом строительстве; оплата обучения, содержания и проживания детей в организации, имеющей право на оказание образовательных услуг; формирование накопительной пенсии мамы.

Средства материнского капитала можно использовать по частям. Например, часть средств направить на обучение детей, а другую их часть — на формирование накопительной пенсии мамы или отложить распоряжение средствами на более поздний период.

Для того, чтобы ответить на вопрос темы материнского капитала ограничивает или расширяет возможности семей был проведён опрос, в ходе анкетирования был опрошен 71 респондент, средний возраст респондентов от 20 до 40 лет. Были заданы такие вопросы как: знают ли они, что такое материнский капитал; имеют ли право на получение материнского капитала; куда они направили средства материнского капитала, если они его имеют; куда бы они хотели его направить, если бы у них была такая возможность; знают ли они о том, что из средств материнского капитала можно оплачивать детские сады и секции ребенка; и устраивает ли их сумма материнского капитала.

В ходе опроса было выявлено, что на сегодняшний день все знают, что такое материнский капитал из 71 одного опрошенного респондента, только один

не знает, что такое материнский капитал. 65,2% опрошенных респондентов ответили, что информации по использованию средств материнского капитала достаточно. Также в ходе опроса было выявлено, что 54,3% не знали, что средствами материнского капитала можно оплачивать любые секции ребёнка, это к примерам (плавание, хоккей и лагерь). На вопрос удовлетворяет ли их сумма материнского капитала 54,3% ответили, что сумма не удовлетворяет. По мнению респондентов, наиболее оптимальная сумма от миллиона до полутора миллионов рублей.

На один из вопросов куда бы они хотели вложить средства материнского капитала, если бы у них были такие возможности, то многие отвечают, что: на обучение родителей; на ремонт приобретённого жилья; покупка продуктов питания; покупки одежды к школе (детского сада); на лечение детей (материнский капитал предусматривает только приобретение товаров и услуг, предназначенных для социальной адаптации и интеграции в общество детей-инвалидов); покупка машины; на операции.

Чем объясняют респонденты, тем, что, например, в рамках города Читы использовать сумму материнского капитала, которого нам предлагают фактически невозможно. Исходя из средней стоимости покупки квартиры либо дома, они оцениваются от 6-ти до 7-ми миллионов рублей, суммы, например, материнского капитала на покупку квартиры или дома не хватает, для оформления ипотеки требуется первоначальный взнос — 15% от стоимости квартиры, соответственно если от 6-ти миллионов рублей мы рассчитываем 15%, то это будет около девяти ста тысяч рублей, то есть на ипотеку этой суммы не хватает. Что касается обучения детей, если, например, стоимость обучения будет стоить в среднем 120 тысяч рублей на 4 года обучения, то средств ещё хватает, а если стоимость обучения будет 180 тысяч рублей, то средств материнского капитала уже не хватит.

Исходя из этого, можно сделать выводы о том, что материнский капитал как мера, которая направлена на улучшение рождаемости работает, но недостаточно эффективно. Материнский капитал частично расширяет возможности семьи, так как все равно создаёт какую-то платформу для улучшения благосостояния семьи, но в большей степени ограничивает так как средств материнского капитала в полном объёме не хватает на реализацию целей.

Почему он не работает, потому что материнский капитал не расширяет возможности семьи. Если мы посмотрим диаграмму рождаемости в России, это говорит нам о том, что у нас с 2016 года уровень рождаемости на территории Российской Федерации снижается.

ПОЧЕМУ ДЕТИ — УЧАСТНИКИ ПРЕСТУПЛЕНИЙ: ПРИЧИНЫ ВОВЛЕЧЕНИЯ НЕСОВЕРШЕННОЛЕТНИХ В СОВЕРШЕНИЕ ПРАВОНАРУШЕНИЙ

В последние годы в многих субъектах Российской Федерации повышается число преступлений, совершенных лицами, не достигшими возраста уголовной ответственности, и тинейджерская преступность стала одной из очень серьезных недостатков формирующегося общественного общества в Российской Федерации. Молодые граждане без определенно сформированного миропонимания более уязвимы к негативным влияниям, существующим в обществе, и их число продолжает увеличиваться.

В Древней Руси отношения между супругами, родителями, детьми и родственниками регулировались в основном нормами церковного права. Специфическим в данном отношении представляет собой Устав о церковных судах князя Ярослава (конец IX века), который содержал запреты и наказания за внебрачные связи, появление на свет внебрачных детей, самовольный развод, не введение в брак, принуждение к браку, похищение женщин, сожительство с представителями нехристианской религии и двоеженство.

Вовлечение несовершеннолетних в правонарушение может фигурировать в заявлениях на имя потерпевшего или в обращениях, в которых даются рекомендации о совершении тяжких или не особо тяжких преступлений в связи с пунктами 1, 2 и 3 статьи 150 УК РФ.

Уверение, подкуп и подстрекательство любого рода могут быть еще одним способом привлечения несовершеннолетних по смыслу статьи 150 (1) УК РФ. Статья 150 УК РФ описывает поведение взрослых, несовершеннолетних при совершении ими криминального правонарушения и идентифицирует пределы ограничений за такие прегрешения. Но для продуктивной профилактики преступности несовершеннолетних и ликвидации условий, ее порождающих, а также для предупреждения привлечения несовершеннолетних в криминальный механизм важно определить характер и формы втягивания, а также стимулы и последствия, которые организуют криминальное поведение детей, подростков и молодежи.

Четкое представление о преступлении в целом поможет определить не лишь интенсивность профилактических мероприятий, но и формы и приемы влияния на отдельные категории лиц, что позволит более благополучно контролировать их правонарушения и увеличить эффективность следственного процесса.

Общественная опасность втягивания несовершеннолетних в преступность идентифицируется прежде всего тем, что под влиянием взрослых правонарушителей прекращается процесс их хорошего психического и нравственного форми-

рования. Лица, которые вовлечены в совершение преступлений несовершеннолетними, чаще, чем взрослые, совершают повторные правонарушения и поэтому выступают возможными резервуарами преступности взрослых.

Вовлечение несовершеннолетних в преступность опасно для общества не лишь потому, что расширяет круг правонарушителей, но и потому, что расшатывает неокрепшую психику несовершеннолетнего, нарушает нормальное умственное и моральное развитие и прививает искаженные ценности.

Для втягивания несовершеннолетних в совершение преступлений расходуются такие приемы, как обещания, обман и угрозы. Под обещаниями подразумевается, что который участвует в преступлении несовершеннолетний обещает в будущем достигнуть разных лучших для него или его родственников результатов, данных как передача денег или иного собственности, в том числе отчуждение потерпевшего, или оказание какой-либо помощи.

Обман определяется как предоставление изначально неверной информации о признаках правонарушения, которое может осуществить который участвует в нем несовершеннолетний. К примеру, заверение в том, что, учитывая его возраст, он не будет привлечен к уголовной ответственности за содеянное.

Под угрозами необходимо понимать предотвращение несовершеннолетнего и/или его родственников о разных плохих последствиях (к примеру, причинение вреда имуществу несовершеннолетнего, истребление собственности несовершеннолетнего, распространение позорящей информации о несовершеннолетнем), если он откажется осуществить данное правонарушение.

Прочими словами, под склонением к совершению правонарушения в отношении несовершеннолетнего необходимо понимать возбуждение у него чувства зависти, мести, скрытых стимулов и т.п., которые побуждают его к совершению правонарушения.

Причиной противоправного поведения несовершеннолетнего представляет собой отрицательная волевая ориентированность. Вне зависимости от причин, рассматриваемых в отдельности, очень важными факторами, которые влияют на поведение несовершеннолетнего, выступают условия, в которых складывается его личность, а именно: материальный уровень существования, взаимные отношения в семье, занятость подростка. Во множества семьях, где несовершеннолетние совершают правонарушения, родители уделяют мало внимания воспитанию подростка. Они также не редко приводят необщительный образ существования.

Для того, чтобы понять характер несовершеннолетних, совершивших правонарушения, важно выяснить степень их образования. История воспитания индивида формирует главные жизненные ценности, установки и ориентации несовершеннолетнего и, таким образом, определяет главные правила поведения несовершеннолетнего в обществе. Чем ниже степень воспитания несовершеннолетнего, тем выше возможность склонения его к совершению правонарушения и тем серьезнее безупречное правонарушение. По этим множества криминологических и педагогических исследований, лишь десятая часть несовершеннолетних пре-

ступников, совершающих преступления, имеет образование, которое соответствует возрасту, остальные отстают от собственных ровесников на один-два класса.

В зависимости от местных особенностей необходимо обращать внимание на особенность, которая определяет предпосылки и условия. Преступность как социальное явление имеет такие нюансы, как региональное неравенство, которое в максимальной степени сопряжено с факторами, которые влияют на нее. Определение причин региональных отличий в преступности помогает не лишь брать в расчет характерные для региона условия для более адресной профилактики преступности, но и «решать» совместную базовую задачу определения причин преступности, тенденций изменения ее условий и идей по ее предупреждению.

Система противодействия вовлечению несовершеннолетних в преступность обязана включать не лишь уголовно-правовые меры, но и совместную и специальную социальную профилактику. На общесоциальном уровне нужно обеспечить более высокую степень существования, занятость граждан, социальную защиту семьи и молодежи, обеспечение объектами социальной инфраструктуры. Значимое значение имеют меры, которые связаны с профилактикой опьянения, наркомании, токсикомании и бродяжничества, всесторонним воспитанием членов общества, формированием у несовершеннолетнего широкого спектра позитивных желаний и интересов, чувства личного преимущества, гражданской активности и ответственности.

В то же время формирование сети специализированных учреждений (приютов, детских домов, центров социальной реинтеграции несовершеннолетних, центров для детей, которые остались без попечения мам и пап, домов-интернатов для детей с физическими и интеллектуальными изъянами, центров психологической поддержки и т.д.) для несовершеннолетних, которые находятся в трудной жизненной обстоятельства и нуждающихся в социальной реинтеграции, как и прежде остается насущной задачей.

Правонарушение представляет собой одним из типов антиобщественного поведения. Поэтому статья 151 используется, если несовершеннолетний не вовлечен в совершение преступления, но вовлечен в другие типы антиобщественного поведения, конкретные законом. Таким образом, в ходе изучения вопроса о разграничении участия несовершеннолетних в преступлении и участия в антиобщественном поведении можно осуществить немного выводов:

1. Нужно уточнить возрастные границы для жертв и преступников. В соответствии различным статьям Криминального кодекса, они либо не определены, либо зависят от 16 до 18 лет, и понятие «несовершеннолетний» нуждается в уточнении. Это также должно расширить список способов установки по прочим статьям и привести к гармонизированной структуре. Штрафы должны быть гармонизированы.

2. Не принимать во внимание показания потерпевшего по статье 150 в качестве доказательства против него (признание в совершении преступления).

Обзор и анализ современного состояния, показателя и динамики преступности несовершеннолетних показывает, что, невзирая на меры по усилению государственной политики в области профилактики преступности несовершеннолетних, преодолеть тенденцию роста пока не удастся. Нужна разработка нормативных документов, гарантирующих работу квалифицированных органов и служб по предупреждению преступности несовершеннолетних. Кроме того, необходим ряд мер по улучшению положения семей и детей. В итоге, нужно приготовить проект федерального закона «О социальной поддержке несовершеннолетних, освобожденных из учреждений уголовно-исполнительной организации и мест лишения свободы» и внести его в нижнюю палату парламента Российской Федерации.

*Григорьев А.М., гр. ПСО-21-4
Руководитель: Митрошин О.Н., преподаватель*

ГРАЖДАНСКО-ПРАВОВЫЕ АСПЕКТЫ УХОДА ИНОСТРАННЫХ КОМПАНИЙ С РОССИЙСКОГО РЫНКА В УСЛОВИЯХ САНКЦИОННОЙ ПОЛИТИКИ

В связи с санкционной политикой множество иностранных компаний принимают решение уйти с российского рынка. Всего 7% иностранных компаний приняли решение покинуть Российский рынок путём ликвидации филиала в РФ. Компании, которые ранее ограничили свою деятельность стоят перед выбором: уйти из Российской Федерации или продолжить осуществлять свою деятельность. Вместе с тем, решение вопроса об уходе имеет ряд процессуальных проблем.

В настоящее время можно выделить 3 основных варианта ухода иностранных компаний: передача активов под управление отечественных лиц, ликвидация юридического лица полностью или банкротство.

Статистические данные по уходу иностранных компаний

96% процентов таких компаний приняли решение закончить свою деятельность на территории РФ. Но только 5% крупнейших иностранных организаций прекратили свою деятельность на территории Российской Федерации на самом деле, а не только формально.

Эти иностранные организации предоставляли около 285 тысяч рабочих мест. 59% иностранных организаций, прекративших свою деятельность на территории Российской Федерации, объяснили свои действия субъективными причинами.

34% иностранных компаний ограничили свою деятельность, 15% решили передать филиал локальному собственнику и 7% решили полностью прекратить свою деятельность на территории Российской Федерации без передачи филиала.

При этом 44% компаний продолжают работать в штатном режиме на территории РФ.

Основные проблемы при ликвидации иностранных компаний

Основные проблемы при ликвидации иностранных компаний начинаются в момент взаимодействия с Федеральной налоговой службой.

Затягивание ликвидации наблюдалось еще до волны антироссийских санкций, а в последнее время ситуация только ухудшилась.

Во-первых, заявление иностранной организации о ее ликвидации не освобождает её от обязанности выплачивать налоги. Из этого вытекает, что за уклонение от уплаты налогов или отказ в предоставлении организации владельцу предприятия грозит наказание, возможна даже уголовная ответственность. Во-вторых, в России запрещено преднамеренное или фиктивное банкротство. За подобное деяние также предусмотрена уголовная ответственность.

Многие иностранные организации подверглись воздействию со стороны государства в форме штрафов и возбуждению на их участников уголовных дел.

Многие компании оказались в противоречивой для них ситуации т.к. они встали между указаниями главенствующей ими компании и законодательством Российской Федерации.

Ещё одна причина — это нехватка времени на ликвидацию предприятия (по общему правилу ликвидация осуществляется в течении одного года).

Ликвидация не может быть завершена пока не окончена выездная проверка Федеральной налоговой службы, данная процедура может занять несколько месяцев.

Если юридическое лицо не успеет окончить ликвидацию в отведенный срок, ещё раз начать процедуру ликвидации оно сможет только через шесть месяцев.

Изменения в нормативной базе в связи с санкционной политикой

В связи из санкционной политикой президент издал указ, который регулирует сделки влекущие какие-либо изменения прав владения организациями.

Данный указ запрещает иностранным гражданам и лицам без гражданства осуществлять сделки по изменению долей в уставном капитале без разрешения Правительственной комиссии по контролю за осуществлением иностранных инвестиций в Российской Федерации.

Также изменения законодательства затронули сферу финансовых организаций.

Был издан закон, разрешающий реорганизацию в форме выделения нового юридического лица, не являющегося кредитной организацией, подобную реорганизацию финансовые компании могли осуществить до 1 июля 2023 года включительно.

Подводя итог, можно сделать однозначный вывод о том, что современное состояние отечественного рынка в различных сферах экономики переживает не лучшие времена. Можно с уверенностью утверждать, что процесс ухода компаний только начинается, и окончательные выводы обо всех гражданско-правовых

аспектах можно сделать не ранее чем через 5 лет после начала всевозможных процедур прекращения деятельности.

СОДЕРЖАНИЕ

СОВРЕМЕННЫЕ ВОПРОСЫ ЭКОНОМИКИ

<i>Корелова Е.С.</i> Трансформация рынка труда и компетенции выпускников: юристов, управленцев и экономистов	3
<i>Крюкова К.Р.</i> Оценка потенциала для расширения ассортимента продукции торговой сети «МПК»	10
<i>Попов И.И., Понизова А.Д.</i> Рынок труда Забайкальского края: проблемы и пути решения	14
<i>Тульцева О.А., Гребенникова Д.Е.</i> Экологическое состояние региона: взгляд обывателя	19
<i>Лоскутникова А.С.</i> Контрольно-кассовая техника, как элемент процесса расчетов с покупателями в современном торговом предприятии.....	23
<i>Пешкова Е.В., Гунчик А.В.</i> Применение цифрового маркетинга, как необходимого элемента современного комплекса маркетинга	24
<i>Казакова Я.Е., Соколова В.С.</i> Фудшеринг как средство легализации товаров с истекающими сроками годности	27
<i>Макарова А.Г.</i> Специфика последовательности формирования бухгалтерского баланса, оценка финансовой устойчивости предприятия.....	31
<i>Богоудинова К.А.</i> Методика формирования бухгалтерского баланса, анализ ликвидности предприятия	34
<i>Акимова Ю.В.</i> Значимость учета и анализа финансовых результатов деятельности организации	37
<i>Ерохина А.Е.</i> Роль интернет-бункинга в процессе кредитования физических лиц.....	40
<i>Лебедева В.А.</i> Ипотечное кредитование: анализ, проблемы и перспективы развития.....	44
<i>Кравченко К.Р.</i> Страхование пластиковых карт.....	48
<i>Тулаева К.Н.</i> Профессиональная ответственность, причины и последствия безответственного отношения к работе	51
<i>Васильева С.С.</i> Особенности общения «преподаватель — студент»	54
<i>Кузнецова Э.М.</i> Патриотизм в молодежной среде.....	56

ОБЩЕСТВЕННЫЕ И ГУМАНИТАРНЫЕ НАУКИ

<i>Опарин К.А.</i> Влияние санкций на развитие IT-сферы в России.....	59
<i>Рахлецова Е.А.</i> Военная слава Забайкальцев. Воины семьи Рахлецовых и Арсентьевых	61
<i>Судаков Е.В.</i> История развития отечественного программного обеспечения.....	65
<i>Судаков Е.В.</i> Спортивное программирование — это спорт? Да или нет	68
<i>Землянская Е.А.</i> «Береги честь смолоду»! Достоинство и честь в русской поэзии ..	70

<i>Полюхов И.В., Орлов А.М.</i> Окно Овертона: история и современность	73
<i>Обухова Т.А.</i> Что в имени тебе моём.....	77

ИНФОРМАТИКА И МАТЕМАТИКА

<i>Гнатчук Д.И.</i> Искусственный интеллект в действии: обзор CHATGPT, LEONARDOAI и TOME.APP	81
<i>Перфильев А.Л.</i> ROBIN ROBOT — технология опережающее время	86
<i>Судаков Е.В.</i> Механизмы, применяемые в модульном программировании на примере АРМ Дистанционный экзамен и трехмерного визуализатора.....	89
<i>Суханова Д.Н., Пискарёва С.Н.</i> Числа Фибоначчи. связь с золотым сечением	92
<i>Роголёва К.А.</i> История Забайкальского края в математических задачах и примерах.....	94
<i>Лаптев М.С.</i> Проблемы и перспективы развития упаковочных материалов.....	97

АКТУАЛЬНЫЕ ВОПРОСЫ ПРАВА

<i>Астафьева А.Р.</i> Особенности охраноспособности персонажа, как особого объекта интеллектуальной собственности.....	99
<i>Беломестнова М.А.</i> Особенности личности несовершеннолетних, совершающих тяжкие и особо тяжкие преступления, а также потерпевших по данной категории преступлений	102
<i>Бордунова В.Д.</i> Наркозависимость детей и подростков до 16 лет	108
<i>Каберская С.Е.</i> Уголовно-правовая характеристика умышленного причинения тяжкого вреда здоровью	110
<i>Калинина В.А.</i> Деятельность управляющих организаций по жилищному законодательству Российской Федерации	115
<i>Ларионова Ю.С.</i> Криминологическая характеристика личности несовершеннолетнего наркопреступника	118
<i>Линейцева Ю.В.</i> Уголовная ответственность за нарушение неприкосновенности частной жизни.....	125
<i>Мартюшова А.Р.</i> Проблема снижения брачного возраста несовершеннолетних по законодательству РФ и её субъектов.....	128
<i>Непомнящих С.И.</i> Злоупотребление родительскими правами.....	131
<i>Седельникова К.Д.</i> Комплаенс в сфере защиты персональных данных в Российской Федерации	134
<i>Евдокимов П.А., Чупров Е.В.</i> Правовой и этический аспект использования мобильных телефонов несовершеннолетними в учебных заведениях	138
<i>Эпова Л.А.</i> К вопросу возникновения государственности у восточных славян.....	142
<i>Чубаров А.А., Коновалов Д.А.</i> Правовой статус иностранных агентов	145
<i>Филинова М.А.</i> Правонарушения несовершеннолетних как социальная проблема.....	147

<i>Пудайкина Ю.В., Дугарова Д.Б.</i> Аддикции и девиации несовершеннолетних: к вопросу об уголовной ответственности	149
<i>Закирова А.А.</i> Материнский капитал расширяет или ограничивает возможности семей в РФ.....	153
<i>Верхотурова А.Д.</i> Почему дети — участники преступлений: причины вовлечения несовершеннолетних в совершение правонарушений	155
<i>Григорьев А.М.</i> Гражданско-правовые аспекты ухода иностранных компаний с российского рынка в условиях санкционной политики	158

Проблемы экономики, социальной сферы и права

**ТЕЗИСЫ ДОКЛАДОВ XXXIII ВНУТРИВУЗОВСКОЙ
НАУЧНО-ПРАКТИЧЕСКОЙ СТУДЕНЧЕСКОЙ КОНФЕРЕНЦИИ**

(19 апреля 2023 г.)

Читинский институт федерального государственного бюджетного образовательного
учреждения высшего образования
«Байкальский государственный университет»
672000, г. Чита, ул. Анохина, 56